

# AXA World Funds - Selectiv' Infrastructure I USD H

## Categoria Morningstar™

Bilanciati Moderati USD

## Benchmark Morningstar

Morningstar EAA USD Mod Target

Allocation NR USD

Usato nel Report

## Benchmark Dichiarato

Not Benchmarked

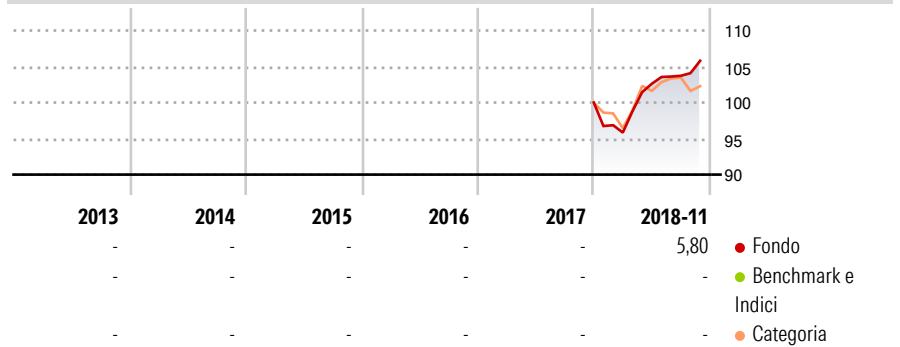
## Morningstar Rating™

Senza rating

### Obiettivo d'Investimento Dichiarato

The investment objective of the fund is to achieve a mix of income and long-term capital growth measured in EUR through exposure to listed equities and debt securities issued in the global infrastructure market universe.

### Rendimenti



### Misure di Rischio

3Y Alpha	-	3Y Sharpe Ratio	-
3Y Beta	-	3Y Std Dev	-
3Y R-Squared	-	3Y Risk	-
3Y Info Ratio	-	5Y Risk	-
3Y Tracking Error	-	10Y Risk	-

Basati su Morningstar EAA USD Mod Target Allocation NR USD (dove applicabile)

### Rend. Cumulati %

	Fondo	Bmk	Cat
3-Mesi	1,95	3,46	3,55
6-Mesi	4,05	4,92	5,33
1-Anno	-	12,29	12,61
3-Anni Ann.ti	-	9,59	8,59
5-Anni Ann.ti	-	6,50	5,39
10-Anni Ann.ti	-	-	-

Rendimenti aggiornati al 03/12/2018

### Rendimenti

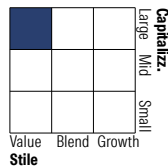
Trimestrali %	Q1	Q2	Q3	Q4
2026	-	-	-	-
2025	-	-	-	-
2024	-	-	-	-
2023	-	-	-	-
2022	-	-	-	-

### Portafoglio 31/03/2026

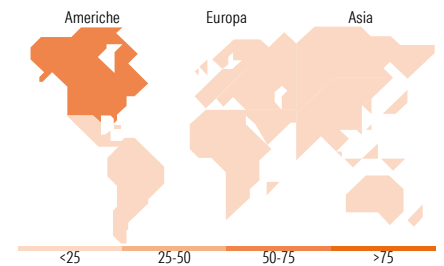


### Morningstar Style Box®

#### Stile Azionario



#### Reddito Fisso



### Titoli principali

Nome	Settore	%
NextEra Energy Inc	🔌	4,01
Constellation Energy Corp	🔌	2,81
Union Pacific Corp	🚂	2,48
American Tower Corp	🏠	2,41
Euro Bund Future June 26	-	1,92
Euro Bobl Future June 26	-	1,77
Sempre	🔌	1,75
Exelon Corp	🔌	1,66
PG&E Corp	🔌	1,58
National Grid PLC	🔌	1,50
% Primi 10 Titoli sul Patrimonio		21,90
Numero Complessivo di Titoli Azionari		55
Numero Complessivo di Titoli Obbligazionari		123

### Distribuzione Settoriale %

	Fondo
🔄 Ciclico	11,10
📈 Sensibile	37,47
🛡️ Difensivo	51,42

### Fixed Income Sector Weightings %

	Fondo
🏛️ Governativo	-1,02
🏢 Societario	91,91
🏠 Cartolarizzazioni	3,13
🏘️ Enti Locali	0,00
🏦 Liquidità ed equivalenti	5,86
📄 Derivati	0,12

### Ripartizione Geografica %

	Fondo
<b>America</b>	<b>64,44</b>
Stati Uniti	54,71
Canada	6,12
America Latina e Centrale	3,61
<b>Europa</b>	<b>25,20</b>
Regno Unito	4,67
Europa Occidentale - Euro	19,93
Europa Occidentale - Non Euro	0,00
Europa dell'Est	0,00
Africa	0,61
Medio Oriente	0,00
<b>Asia</b>	<b>10,36</b>
Giappone	6,85
Australasia	3,51
Asia - Paesi Sviluppati	0,00
Asia - Emergente	0,00

### Anagrafica

Società di Gestione	BNP PARIBAS ASSET MANAGEMENT Europe	Patrimonio Classe (Mln)	0,02 USD	Investimento Min. Ingresso	5.000.000 USD
Telefono	+33 (0)145 252 525	Domicilio	LUSSEMBURGO	Investimento Min. Successivo	1.000.000 USD
Web	www.bnpparibas-am.fr	Valuta del Fondo	USD	T.E.R.	-
Data di Partenza	18/12/2017	UCITS	Si	Spese correnti	0,78%
Nome del Gestore	Mikaël Assoumaya	Inc/Acc	Acc	Commissione di incentivo	-
Data Inizio Gestione	28/11/2024	ISIN	LU1719067925		
NAV (03/12/2018)	USD 99,26				
Patrimonio Netto (Mln)	130,43 EUR				

(31/03/2026)

© 2026 Morningstar Italia. Tutti i diritti sono riservati. Le informazioni qui contenute: (1) sono proprietà di Morningstar, (2) non possono essere copiate, (3) non costituiscono consiglio di investimento; (4) sono fornite con scopi informativi; (5) sono ritenute attendibili da Morningstar che, pertanto, ne garantisce il maggior grado di accuratezza e completezza possibile, fatto salvo il caso in cui queste Le siano state fornite in modo errato e/o non completo dalle relative società prodotte; (6) sono estratte dai dati del fondo disponibili e riferiti a date temporali diverse. Morningstar non è responsabile per qualunque danno o perdita derivante da qualunque uso delle informazioni e chi visiona tali informazioni sarà responsabile dell'uso che andrà a farne. Non vi è naturalmente garanzia alcuna che i risultati del passato trovino un riscontro nel futuro.