

GAM Multistock - China Evolution Equity USD R

Categoria Morningstar™

Azionari Cina

Benchmark Morningstar

Morningstar China Target Market Exposure

NR USD

Usato nel Report

Benchmark Dichiarato

MSCI China NR USD

Morningstar Rating™

★★★

Obiettivo d'Investimento Dichiarato

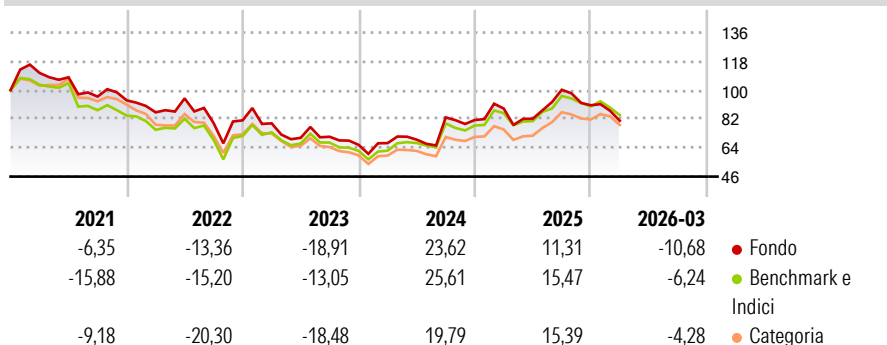
L'obiettivo del comparto (il "Comparto") consiste nel conseguire un incremento del capitale a lungo termine. A tal fine, il Comparto investe in società cinesi. Il Comparto investe almeno 2/3 del patrimonio in azioni di società con sede o che svolgono una parte preponderante della loro attività economica in Cina. La selezione delle azioni viene effettuata mediante un approccio di tipo "top-down", che si fonda sulla valutazione dei singoli settori, e con un approccio "bottom-up", basato sull'analisi fondamentale delle azioni e delle società. Gli investimenti diretti in Cina riguardano principalmente le cosiddette azioni H, quotate a Hong Kong, e le azioni di società cinesi quotate in altre borse internazionali. In futuro il Comparto potrà...

Misure di Rischio

3Y Alpha	-3,68	3Y Sharpe Ratio	0,02
3Y Beta	1,09	3Y Std Dev	25,13
3Y R-Squared	96,38	3Y Risk	+Med
3Y Info Ratio	-0,74	5Y Risk	Med
3Y Tracking Error	5,42	10Y Risk	-

Basati su Morningstar China Target Market Exposure NR USD (dove applicabile)

Rendimenti



Rend. Cumulati %

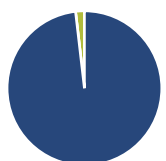
	Fondo	Bmk	Cat
3-Mesi	-8,67	-6,49	-4,23
6-Mesi	-14,76	-8,42	-3,38
1-Anno	7,70	13,16	19,74
3-Anni Ann.ti	4,52	8,12	5,64
5-Anni Ann.ti	-5,15	-3,37	-5,01
10-Anni Ann.ti	-	-	-

Rendimenti aggiornati al 24/04/2026

Rendimenti

	Q1	Q2	Q3	Q4
Trimestrali %				
2026	-10,68	-	-	-
2025	8,81	-7,18	22,00	-9,66
2024	1,70	3,24	20,10	-1,96
2023	-2,30	-11,44	0,97	-7,17
2022	-8,02	10,13	-16,29	2,17

Portafoglio 31/12/2025



Asset Allocation %

- Azioni
- Obbligazioni
- Liquidità
- Altro

Netta

98,16
0,00
1,84
0,00

Style Box Azionaria

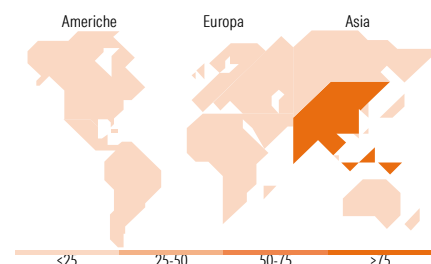


Mkt Cap %

	Fondo
Giant	69,48
Large	21,50
Medium	6,77
Small	2,26
Micro	0,00

Capitalizzazione media di mercato

	Fondo
Ave Mkt Cap USD	67.820,50



Titoli principali

Nome	Settore	%
Tencent Holdings Ltd	ICT	9,04
Alibaba Group Holding Ltd...	ICT	8,65
Prosus NV Ordinary Shares - ...	ICT	8,39
NetEase Inc Ordinary Shares	ICT	5,89
China Merchants Bank Co Ltd...	Banca	4,35
Agricultural Bank of China...	Banca	4,23
Luzhou Laojiao Co Ltd Class A	Alimentari	3,40
Wuliangye Yibin Co Ltd Class A	Alimentari	3,24
HKT Trust and HKT Ltd	ICT	3,16
China Yangtze Power Co Ltd...	Energia	3,12
% Primi 10 Titoli sul Patrimonio		53,47
Numero Complessivo di Titoli Azionari		39
Numero Complessivo di Titoli Obbligazionari		0

Distribuzione Settoriale %

	Fondo
Ciclico	44,36
Materie Prime	-
Beni di Consumo Ciclici	24,12
Finanza	18,46
Immobiliare	1,78
Sensibile	42,71
Telecomunicazioni	25,82
Energia	-
Beni Industriali	4,03
Tecnologia	12,86
Difensivo	12,93
Beni Difensivi	6,77
Salute	1,75
Servizi di Pubblica Utilità	4,41

Ripartizione Geografica %

	Fondo
America	0,00
Stati Uniti	0,00
Canada	0,00
America Latina e Centrale	0,00
Europa	8,55
Regno Unito	0,00
Europa Occidentale - Euro	8,55
Europa Occidentale - Non Euro	0,00
Europa dell'Est	0,00
Africa	0,00
Medio Oriente	0,00
Asia	91,45
Giappone	0,00
Australasia	0,00
Asia - Paesi Sviluppati	8,04
Asia - Emergente	83,41

Anagrafica

Società di Gestione	GAM (Luxembourg) SA	Patrimonio Classe (Mln)	0,14 USD	Investimento Min. Ingresso	-
Telefono	+41 58 426 6000	(24/04/2026)		Investimento Min. Successivo	-
Web	www.funds.gam.com	Domicilio	LUSSEMBURGO	T.E.R.	1,21%
Data di Partenza	22/12/2017	Valuta del Fondo	USD	Spese correnti	1,06%
Nome del Gestore	-	UCITS	Si	Commissione di incentivo	-

GAM Multistock - China Evolution Equity USD R

Data Inizio Gestione	02/12/2013	Inc/Acc	Acc
NAV (24/04/2026)	USD 111,99	ISIN	LU1736691863
Patrimonio Netto (Mln)	56,18 USD		

(31/12/2025)