

# Schroder International Selection Fund Sustainable Asian Equity AX Accumulation

**Categoria Morningstar™**
**USD** Asia-Pacifico ex Giappone

**Benchmark Morningstar**

Morningstar Asia Pacific ex-Japan Target

Market Exposure NR USD

Usato nel Report

**Benchmark Dichiarato**

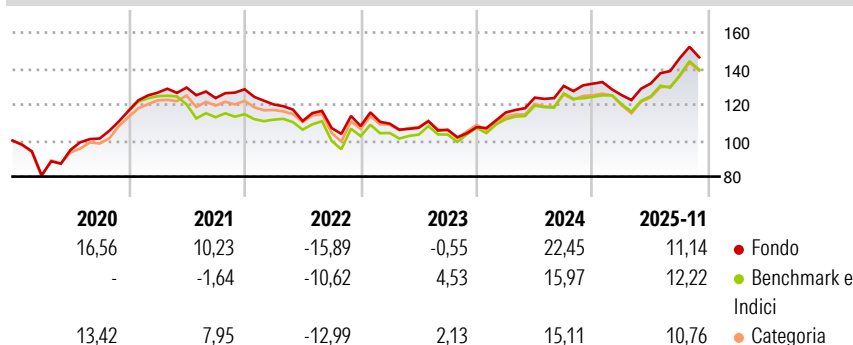
MSCI AC Asia Pac Ex JPN NR USD

**Morningstar Rating™**

★★★

**Obiettivo d'Investimento Dichiarato**

The Fund aims to provide capital growth in excess of the MSCI AC Asia Pacific ex Japan (Net TR) index after fees have been deducted over a three to five year period by investing in equity and equity related securities of Asia Pacific markets companies which meet the Investment Manager's sustainability criteria.

**Rendimenti**

**Misure di Rischio**

3Y Alpha	0,02	3Y Sharpe Ratio	0,54
3Y Beta	0,93	3Y Std Dev	11,45
3Y R-Squared	91,82	3Y Risk	-Med
3Y Info Ratio	-0,16	5Y Risk	-Med
3Y Tracking Error	3,86	10Y Risk	-

Basati su Morningstar Asia Pacific ex-Japan Target Market Exposure NR USD (dove applicabile)


**Rend. Cumulati %**

	Fondo	Bmk	Cat
3-Mesi	2,36	3,21	3,10
6-Mesi	11,57	12,49	12,54
1-Anno	9,96	10,20	8,80
3-Anni Ann.ti	9,55	10,10	8,22
5-Anni Ann.ti	5,37	4,17	4,88
10-Anni Ann.ti	-	-	-

Rendimenti aggiornati al 12/12/2025

**Rendimenti Trimestrali %**

	Q1	Q2	Q3	Q4
2025	-4,88	5,23	10,69	-
2024	7,55	7,14	5,26	0,96
2023	1,21	-2,08	-1,02	1,37
2022	-6,55	-7,65	-3,55	1,04
2021	8,61	2,26	-4,52	3,95

**Portafoglio 30/11/2025**

**Asset Allocation %**

- Azioni
- Obbligazioni
- Liquidità
- Altro

**Netta**

99,81  
0,00  
0,19  
0,00

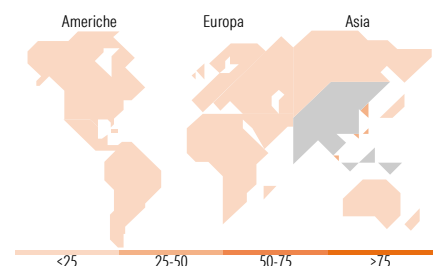
**Style Box Azionaria**

**Mkt Cap %**

Giant	65,96
Large	27,08
Medium	6,27
Small	0,00
Micro	0,69

**Capitalizzazione media di mercato**

Ave Mkt Cap USD	70.712,7
	1


**Titoli principali**

Nome	Settore	%
Taiwan Semiconductor...	🏭	9,80
Tencent Holdings Ltd	📱	6,10
Samsung Electronics Co Ltd	🏭	4,41
Alibaba Group Holding Ltd...	🏭	4,12
Pop Mart International Group...	🏭	2,66
SK Hynix Inc	🏭	2,52
Singapore Telecommunications...	📱	1,93
Hon Hai Precision Industry...	🏭	1,92
Bharti Airtel Ltd	📱	1,75
Trip.com Group Ltd	🏭	1,59
% Primi 10 Titoli sul Patrimonio		36,80
Numero Complessivo di Titoli Azionari		91
Numero Complessivo di Titoli Obbligazionari		0

**Distribuzione Settoriale %**

	Fondo
<b>Ciclico</b>	<b>39,92</b>
Materie Prime	3,55
Beni di Consumo Ciclici	19,14
Finanza	17,14
Immobiliare	0,09
<b>Sensibile</b>	<b>48,14</b>
Telecomunicazioni	12,13
Energia	-
Beni Industriali	8,00
Tecnologia	28,02
<b>Difensivo</b>	<b>11,93</b>
Beni Difensivi	0,63
Salute	9,73
Servizi di Pubblica Utilità	1,58

**Ripartizione Geografica %**

	Fondo
<b>America</b>	<b>3,13</b>
Stati Uniti	3,13
Canada	0,00
America Latina e Centrale	0,00
<b>Europa</b>	<b>0,00</b>
Regno Unito	0,00
Europa Occidentale - Euro	0,00
Europa Occidentale - Non Euro	0,00
Europa dell'Est	0,00
Africa	0,00
Medio Oriente	0,00
<b>Asia</b>	<b>96,87</b>
Giappone	0,00
Australasia	8,91
Asia - Paesi Sviluppati	38,87
Asia - Emergente	49,09

**Anagrafica**

Società di Gestione	Schroder Investment Management (Europe) S.A.	Patrimonio Classe (Mln)	2,63 USD	Investimento Min. Ingresso	1.000 EUR
Telefono	+352 341 342 202	(12/12/2025)		Investimento Min. Successivo	1.000 EUR
Web	www.schroders.com	Domicilio	LUSSEMBURGO	T.E.R.	-
Data di Partenza	13/12/2017	Valuta del Fondo	USD	Spese correnti	1,60%
Nome del Gestore	Wei Wei Chua	UCITS	Si	Commissione di incentivo	0,00%
Data Inizio Gestione	01/01/2024	Inc/Acc	Acc		
NAV (12/12/2025)	USD 163,24	ISIN	LU1725198490		

# Schroder International Selection Fund Sustainable Asian Equity AX Accumulation

Patrimonio Netto (Mln)

302,94 USD

USD