

FTGF Martin Currie Global Emerging Markets Fund Class X US\$ Accumulating

Categoria Morningstar™

Azionari Paesi Emergenti

Benchmark Morningstar

Morningstar Emerging Markets Target

Market Exposure NR USD

Usato nel Report

Benchmark Dichiarato

MSCI EM NR USD

Morningstar Rating™

★★

Obiettivo d'Investimento Dichiarato

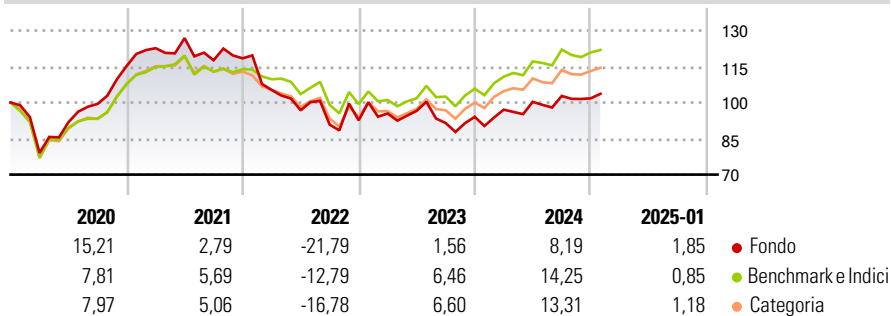
The Fund's investment objective is to produce long-term capital growth. The Fund invests at least 80% of its Net Asset Value in equity securities (including warrants) that are listed or traded on a Regulated Market (as set out in Schedule III of the Base Prospectus), where the issuer of the equity is domiciled in or derives the predominant portion of their revenue from a country that is included in the MSCI Emerging Markets Index, or the Regulated Market on which the equity is listed or traded, is located in a country that is included in the MSCI Emerging Markets Index. The MSCI Emerging Markets Index includes large- and mid-capitalisation companies across over 20 emerging markets countries and re-balances semi-annually.

Misure di Rischio

3Y Alpha	-5,94	3Y Sharpe Ratio	-0,35
3Y Beta	1,16	3Y Std Dev	16,49
3Y R-Squared	92,14	3Y Risk	Alto
3Y Info Ratio	-1,08	5Y Risk	+Med
3Y Tracking Error	6,31	10Y Risk	-

Basati su Morningstar Emerging Markets Target Market Exposure NR USD (dove applicabile)

Rendimenti

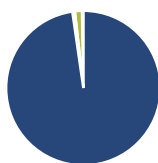


Rend. Cumulati %	Fondo	Bmk	Cat
3-Mesi	2,07	1,34	2,26
6-Mesi	10,99	7,87	9,03
1-Anno	14,39	16,27	15,96
3-Anni Ann.ti	-3,47	2,66	1,53
5-Anni Ann.ti	0,49	4,22	3,46
10-Anni Ann.ti	-	-	-

Rendimenti aggiornati al 04/02/2025

Rendimenti	Q1	Q2	Q3	Q4
2025	-	-	-	-
2024	3,17	3,36	2,46	-0,98
2023	3,06	1,17	-5,28	2,83
2022	-11,11	-8,06	-6,17	2,00
2021	6,46	3,41	-7,25	0,67

Portafoglio 31/12/2024



Asset Allocation %	Netta
● Azioni	99,26
● Obbligazioni	-0,50
● Liquidità	1,53
● Altro	-0,29

Style Box

Azionaria

Capitalizz.	Large	Mid	Small
Value			
Blend			
Growth			

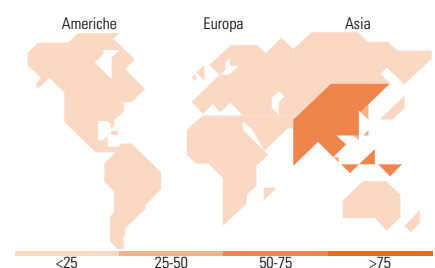
Stile

Mkt Cap %

Fondo	
Giant	81,37
Large	14,07
Medium	1,93
Small	2,63
Micro	0,00

Capitalizzazione media di mercato

Fondo	
Ave Mkt Cap USD	86.235,17



Titoli principali

Nome	Settore	%
Taiwan Semiconductor...	📱	9,86
Tencent Holdings Ltd	📱	8,18
Samsung Electronics Co Ltd	📱	5,26
HDFC Bank Ltd	🏦	4,52
ICICI Bank Ltd	🏦	3,83
MediaTek Inc	📱	3,59
SK Hynix Inc	📱	3,30
Meituan Class B	🍽️	2,57
Reliance Industries Ltd	🏭	2,57
Titan Co Ltd	🏭	2,44
% Primi 10 Titoli sul Patrimonio		46,13
Numero Complessivo di Titoli Azionari		52
Numero Complessivo di Titoli Obbligazionari		1

Distribuzione Settoriale %

Fondo	
Ciclico	47,67
🏠 Materie Prime	3,71
🛒 Beni di Consumo Ciclici	16,91
🏦 Finanza	27,05
🏠 Immobiliare	-
Sensibile	47,49
📱 Telecomunicazioni	8,24
🏠 Energia	3,03
🏭 Beni Industriali	5,11
📱 Tecnologia	31,11
Difensivo	4,85
🏠 Beni Difensivi	1,52
🏠 Salute	3,33
💡 Servizi di Pubblica Utilità	-

Ripartizione Geografica %

Fondo	
America	9,80
Stati Uniti	2,72
Canada	0,00
America Latina e Centrale	7,08
Europa	7,33
Regno Unito	1,48
Europa Occidentale - Euro	0,00
Europa Occidentale - Non Euro	0,00
Europa dell'Est	0,94
Africa	1,96
Medio Oriente	2,95
Asia	82,87
Giappone	0,00
Australasia	0,00
Asia - Paesi Sviluppati	30,57
Asia - Emergente	52,30

Anagrafica

Società di Gestione	Franklin Templeton International Services S.à r.l.	Patrimonio Classe (Mln)	0,00 USD	Investimento Min. Ingresso	1.000 USD
		(04/02/2025)		Investimento Min. Successivo	-
		Domicilio	IRLANDA	T.E.R.	1,25%
Telefono	+352 46 66 67 212	Valuta del Fondo	USD	Spese correnti	1,24%
Web	www.franklintempleton.lu	UCITS	Si	Commissione di incentivo	0,00%
Data di Partenza	13/12/2017	Inc/Acc	Acc		

FTGF Martin Currie Global Emerging Markets Fund Class X US\$ Accumulating

Nome del Gestore	-	ISIN	IE00BDFC6D62
Data Inizio Gestione	01/09/2019		
NAV (04/02/2025)	USD 105,19		
Patrimonio Netto (Mln)	32,36 USD		
(31/12/2024)			