

Schroder International Selection Fund Global Dividend Maximiser C

Categoria Morningstar™

Accumulation EUR Hedged

Benchmark Morningstar

MSCI World NR USD

Usato nel Report

Benchmark Dichiarato

MSCI World NR USD

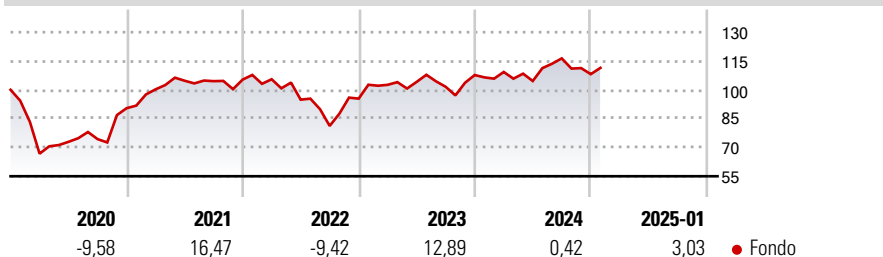
Morningstar Rating™

Senza rating

Obiettivo d'Investimento Dichiarato

Generare reddito e conseguire una crescita del valore del capitale principalmente attraverso l'investimento in azioni o titoli connessi ad azioni a livello mondiale. Il Comparto inoltre stipulerà, in maniera selettiva, contratti di opzione al fine di generare proventi aggiuntivi.

Rendimenti



Misure di Rischio

3Y Alpha	-	3Y Sharpe Ratio	0,00
3Y Beta	-	3Y Std Dev	15,80
3Y R-Squared	-	3Y Risk	-
3Y Info Ratio	-	5Y Risk	-
3Y Tracking Error	-	10Y Risk	-

Rend. Cumulati %

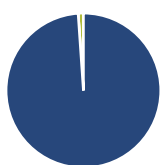
Periodo	Fondo
3-Mesi	0,04
6-Mesi	4,96
1-Anno	6,73
3-Anni Ann.ti	0,51
5-Anni Ann.ti	3,30
10-Anni Ann.ti	-

Rendimenti aggiornati al 07/02/2025

Rendimenti

Periodo	Q1	Q2	Q3	Q4
2025	-	-	-	-
2024	1,47	-4,31	11,26	-7,04
2023	7,56	1,50	-2,49	6,05
2022	0,17	-10,07	-14,40	17,46
2021	10,85	4,47	-0,20	0,78

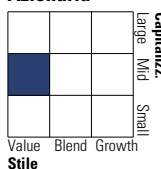
Portafoglio 31/01/2025



Asset Allocation %	Netta
Azioni	98,91
Obbligazioni	0,00
Liquidità	1,09
Altro	0,00

Style Box

Azionario



Value Blend Growth

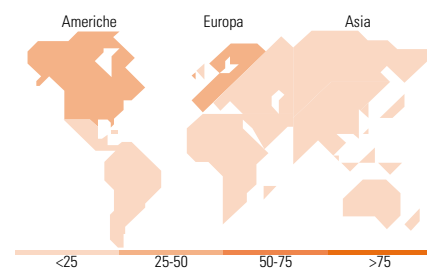
Style

Mkt Cap %

Category	Fondo
Giant	11,54
Large	42,47
Medium	29,90
Small	11,64
Micro	4,46

Capitalizzazione media di mercato

Category	Fondo
Ave Mkt Cap USD	19.654,94



Titoli principali

Nome	Settore	%
Continental AG	Automobili	2,91
Molson Coors Beverage Co Shs...	Beveraggi	2,71
BT Group PLC	Telecomunicazioni	2,70
Henkel AG & Co KGaA...	Prodotti di Consumo	2,67
Panasonic Holdings Corp	Elettronica	2,67
Verizon Communications Inc	Telecomunicazioni	2,59
GSK PLC	Farmaceutici	2,59
Bristol-Myers Squibb Co	Farmaceutici	2,56
The Swatch Group AG Bearer...	Prodotti di Consumo	2,47
Standard Chartered PLC	Banche	2,45
% Primi 10 Titoli sul Patrimonio		26,32
Numero Complessivo di Titoli Azionari		450
Numero Complessivo di Titoli Obbligazionari		0

Distribuzione Settoriale %

Settore	Fondo
Ciclico	35,12
Materie Prime	5,78
Beni di Consumo Ciclici	12,05
Finanza	15,77
Immobiliare	1,53
Sensibile	36,73
Telecomunicazioni	20,52
Energia	3,85
Beni Industriali	4,72
Tecnologia	7,65
Difensivo	28,15
Beni Difensivi	14,34
Salute	13,81
Servizi di Pubblica Utilità	-

Ripartizione Geografica %

Regione	Fondo
America	30,23
Stati Uniti	30,03
Canada	0,00
America Latina e Centrale	0,20
Europa	51,28
Regno Unito	14,67
Europa Occidentale - Euro	32,04
Europa Occidentale - Non Euro	3,48
Europa dell'Est	0,00
Africa	1,10
Medio Oriente	0,00
Asia	18,49
Giappone	15,78
Australasia	0,00
Asia - Paesi Sviluppatti	2,71
Asia - Emergente	0,00

Anagrafica

Società di Gestione	Schroder Investment Management (Europe) S.A.	Patrimonio Classe (Mln)	0,01 USD	Investimento Min. Ingresso	500.000 EUR
Telefono	+352 341 342 202	Domicilio	LUSSEMBURGO	Investimento Min. Successivo	250.000 EUR
Web	www.schroders.com	Valuta del Fondo	EUR	T.E.R.	1,07%
Data di Partenza	30/11/2017	UCITS	Si	Spese correnti	1,11%
Nome del Gestore	Scott Thomson	Inc/Acc	Acc	Commissione di incentivo	0,00%
	Jeegar Jagani	ISIN	LU1725192295		
	Ghokhulan				
	Manickavasagar				
	Simon Adler				
	Liam Nunn				
	Kaarthi Chandrasegaram				
Data Inizio Gestione	23/01/2012				

Schroder International Selection Fund Global Dividend Maximiser C

NAV (07/02/2025)

EUR 16,18

Accumulation EUR Hedged

(31/01/2025)