

# Schroder International Selection Fund Global Dividend Maximiser C Distribution EUR

Categoria Morningstar™  
**Hedged Q**

Benchmark Morningstar  
Not Categorized  
Usato nel Report

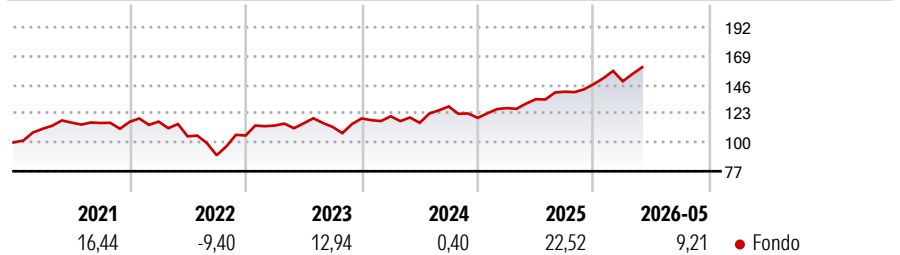
Benchmark Dichiarato  
MSCI World NR USD

Morningstar Rating™  
Senza rating

## Obiettivo d'Investimento Dichiarato

Generare reddito e conseguire una crescita del valore del capitale principalmente attraverso l'investimento in azioni o titoli connessi ad azioni a livello mondiale. Il Comparto inoltre stipulerà, in maniera selettiva, contratti di opzione al fine di generare proventi aggiuntivi.

## Rendimenti



## Misure di Rischio

3Y Alpha	-	3Y Sharpe Ratio	0,90
3Y Beta	-	3Y Std Dev	10,94
3Y R-Squared	-	3Y Risk	-
3Y Info Ratio	-	5Y Risk	-
3Y Tracking Error	-	10Y Risk	-

## Rend. Cumulati %

Periodo	Fondo
3-Mesi	4,22
6-Mesi	7,01
1-Anno	17,78
3-Anni Ann.ti	11,01
5-Anni Ann.ti	5,83
10-Anni Ann.ti	-

Rendimenti aggiornati al 26/06/2026

## Rendimenti

Periodo	Q1	Q2	Q3	Q4
2026	1,51	-	-	-
2025	6,52	5,58	4,44	4,31
2024	1,47	-4,32	11,26	-7,06
2023	7,57	1,52	-2,48	6,05
2022	0,17	-10,10	-14,35	17,47

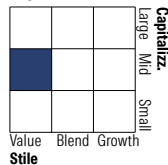
## Portafoglio 31/05/2026



### Asset Allocation %

Azioni	99,98
Obbligazioni	0,00
Liquidità	0,02
Altro	0,00

### Style Box Azionaria

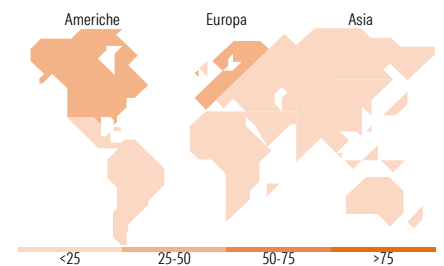


### Mkt Cap %

Capitalizzazione	Fondo
Giant	9,21
Large	37,01
Medium	35,99
Small	11,56
Micro	6,23

### Capitalizzazione media di mercato

Ave Mkt Cap USD	18.053,6
	2



## Titoli principali

Nome	Settore	%
The Swatch Group AG Bearer...	👉	2,76
HP Inc	📄	2,66
Ternium SA ADR	🏭	2,53
Puma SE	👉	2,41
Bristol-Myers Squibb Co	🏠	2,30
Sanofi SA	🏠	2,25
Continental AG	🏭	2,24
Best Buy Co Inc	👉	2,17
Henkel AG & Co KGaA...	🏠	2,16
Pfizer Inc	🏠	2,15
% Primi 10 Titoli sul Patrimonio		23,62
Numero Complessivo di Titoli Azionari		581
Numero Complessivo di Titoli Obbligazionari		0

## Distribuzione Settoriale %

Settore	Fondo
<b>Ciclico</b>	<b>45,04</b>
Materie Prime	5,90
Beni di Consumo Ciclici	23,78
Finanza	12,03
Immobiliare	3,33
<b>Sensibile</b>	<b>31,65</b>
Telecomunicazioni	14,02
Energia	3,39
Beni Industriali	8,12
Tecnologia	6,12
<b>Difensivo</b>	<b>23,31</b>
Beni Difensivi	13,47
Salute	9,84
Servizi di Pubblica Utilità	-

## Ripartizione Geografica %

Regione	Fondo
<b>America</b>	<b>35,89</b>
Stati Uniti	32,15
Canada	0,00
America Latina e Centrale	3,74
<b>Europa</b>	<b>48,76</b>
Regno Unito	10,66
Europa Occidentale - Euro	33,45
Europa Occidentale - Non Euro	4,65
Europa dell'Est	0,00
Africa	0,00
Medio Oriente	0,00
<b>Asia</b>	<b>15,35</b>
Giappone	10,78
Australasia	0,00
Asia - Paesi Sviluppati	4,57
Asia - Emergente	0,00

## Anagrafica

Società di Gestione	Schroder Investment Management (Europe) S.A.	Patrimonio Classe (Mln)	1,92 USD	Investimento Min. Ingresso	1.000 EUR
Telefono	+352 341 342 202	Domicilio	LUSSEMBURGO	Investimento Min. Successivo	1.000 EUR
Web	www.schroders.com	Valuta del Fondo	EUR	T.E.R.	-
Data di Partenza	30/11/2017	UCITS	Si	Spese correnti	1,10%
Nome del Gestore	Scott Thomson	Inc/Acc	Inc	Commissione di incentivo	0,00%
	Jeegar Jagani	ISIN	LU1725192451		
	Ghokhulan				
	Manickavasagar				
	Simon Adler				
	Liam Nunn				
	Kaarthi Chandrasegaram				
Data Inizio Gestione	23/01/2012				

See disclosures for more details

© 2026 Morningstar Italia. Tutti i diritti sono riservati. Le informazioni qui contenute: (1) sono proprietà di Morningstar, (2) non possono essere copiate, (3) non costituiscono consiglio di investimento; (4) sono fornite con scopi informativi; (5) sono ritenute attendibili da Morningstar che, pertanto, ne garantisce il maggior grado di accuratezza e completezza possibile, fatto salvo il caso in cui queste Le siano state fornite in modo errato e/o non completo dalle relative società prodotte; (6) sono estratte dai dati del fondo disponibili e riferiti a date temporali diverse. Morningstar non è responsabile per qualunque danno o perdita derivante da qualunque uso delle informazioni e chi visiona tali informazioni sarà responsabile dell'uso che andrà a farne. Non vi è naturalmente garanzia alcuna che i risultati del passato trovino un riscontro nel futuro.

# Schroder International Selection Fund Global Dividend Maximiser C Distribution EUR

NAV (26/06/2026)

**Hedged Q**

EUR 10,94

935,42 USD

(31/05/2026)

[See disclosures for more details](#)

© 2026 Morningstar Italia. Tutti i diritti sono riservati. Le informazioni qui contenute: (1) sono proprietà di Morningstar, (2) non possono essere copiate, (3) non costituiscono consiglio di investimento; (4) sono fornite con scopi informativi; (5) sono ritenute attendibili da Morningstar che, pertanto, ne garantisce il maggior grado di accuratezza e completezza possibile, fatto salvo il caso in cui queste Le siano state fornite in modo errato e/o non completo dalle relative società prodotte; (6) sono estratte dai dati del fondo disponibili e riferiti a date temporali diverse. Morningstar non è responsabile per qualunque danno o perdita derivante da qualunque uso delle informazioni e chi visiona tali informazioni sarà responsabile dell'uso che andrà a farne. Non vi è naturalmente garanzia alcuna che i risultati del passato trovino un riscontro nel futuro.

