

Schroder International Selection Fund Greater China C Accumulation EUR

Categoria Morningstar™

Azionari Grande Cina

Benchmark Morningstar

MSCI Golden Dragon NR USD

Usato nel Report

Benchmark Dichiarato

MSCI Golden Dragon NR USD

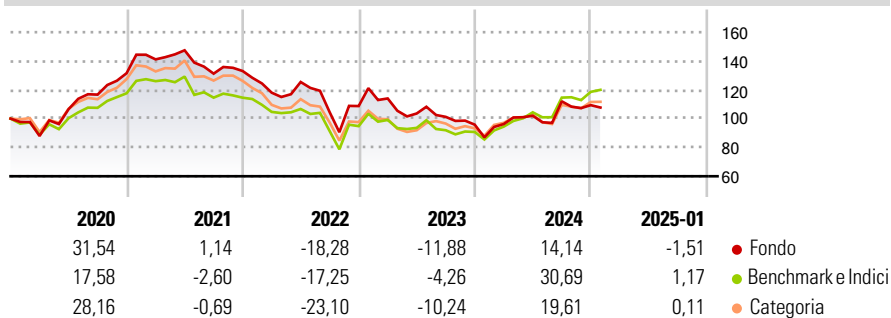
Morningstar Rating™

★★★

Obiettivo d'Investimento Dichiarato

Conseguire la crescita di capitale principalmente tramite investimenti in titoli azionari di società della Repubblica Popolare Cinese, di Hong Kong SAR e di Taiwan.

Rendimenti



Misure di Rischio

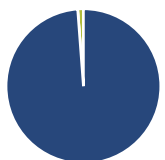
3Y Alpha	-7,24	3Y Sharpe Ratio	-0,24
3Y Beta	1,02	3Y Std Dev	23,59
3Y R-Squared	94,60	3Y Risk	+Med
3Y Info Ratio	-1,14	5Y Risk	+Med
3Y Tracking Error	6,41	10Y Risk	-

Basati su MSCI Golden Dragon NR USD (dove applicabile)

Rend. Cumulati %	Fondo	Bmk	Cat	Rendimenti Trimestrali %	Q1	Q2	Q3	Q4
3-Mesi	-1,93	3,41	0,98	2025	-	-	-	-
6-Mesi	19,17	26,00	20,72	2024	0,46	5,99	9,82	-2,39
1-Anno	23,88	38,24	23,94	2023	4,86	-9,16	-2,27	-5,35
3-Anni Ann.ti	-4,01	2,95	-3,76	2022	-11,28	6,26	-16,73	4,11
5-Anni Ann.ti	2,12	4,03	0,71	2021	7,29	4,46	-10,99	1,39
10-Anni Ann.ti	-	-	-					

Rendimenti aggiornati al 07/02/2025

Portafoglio 31/01/2025

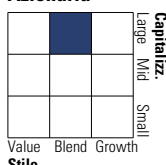


Asset Allocation %

Azioni	98,81
Obbligazioni	0,00
Liquidità	1,19
Altro	0,00

Style Box

Azionaria

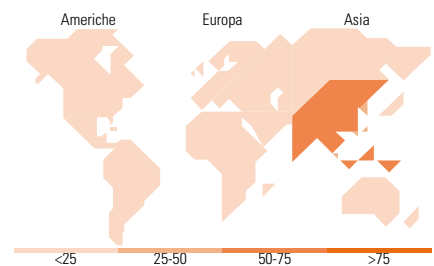


Mkt Cap %

Giant	66,58
Large	22,09
Medium	9,78
Small	1,06
Micro	0,50

Capitalizzazione media di mercato

Ave Mkt Cap USD	51.125,3
	1



Titoli principali

Nome	Settore	%
Tencent Holdings Ltd	Internet	9,54
Taiwan Semiconductor...	Semiconduttori	9,36
Alibaba Group Holding Ltd...	Internet	5,48
AIA Group Ltd	Assicurazioni	4,27
MediaTek Inc	Semiconduttori	3,67
Meituan Class B	Internet	3,22
Hong Kong Exchanges and...	Scambi	3,05
NetEase Inc Ordinary Shares	Internet	2,62
Hon Hai Precision Industry...	Componenti elettronici	2,43
Shenzhou International Group...	Textile	2,22
% Primi 10 Titoli sul Patrimonio		45,85
Numero Complessivo di Titoli Azionari		77
Numero Complessivo di Titoli Obbligazionari		0

Distribuzione Settoriale %

	Fondo
Ciclico	45,43
Materie Prime	5,86
Beni di Consumo Ciclici	23,52
Finanza	13,30
Immobiliare	2,74
Sensibile	42,95
Telecomunicazioni	13,19
Energia	1,91
Beni Industriali	4,22
Tecnologia	23,63
Difensivo	11,62
Beni Difensivi	4,08
Salute	6,70
Servizi di Pubblica Utilità	0,85

Ripartizione Geografica %

	Fondo
America	2,05
Stati Uniti	2,05
Canada	0,00
America Latina e Centrale	0,00
Europa	0,44
Regno Unito	0,00
Europa Occidentale - Euro	0,44
Europa Occidentale - Non Euro	0,00
Europa dell'Est	0,00
Africa	0,00
Medio Oriente	0,00
Asia	97,51
Giappone	0,00
Australasia	0,00
Asia - Paesi Sviluppati	35,09
Asia - Emergente	62,42

Anagrafica

Società di Gestione	Schroder Investment Management (Europe) S.A.	Patrimonio Classe (Mln)	28,27 USD	Investimento Min. Ingresso	500.000 EUR
Telefono	+352 341 342 202	Domicilio	LUSSEMBURGO	Investimento Min. Successivo	250.000 EUR
Web	www.schroders.com	Valuta del Fondo	EUR	T.E.R.	-
Data di Partenza	04/12/2017	UCITS	Si	Spese correnti	1,29%
Nome del Gestore	Louisa Lo	Inc/Acc	Acc	Commissione di incentivo	0,00%
Data Inizio Gestione	01/09/2002	ISIN	LU1725194317		
NAV (07/02/2025)	EUR 72,99				
Patrimonio Netto (Mln)	2.271,99 USD				

(31/01/2025)