

# Baillie Gifford Worldwide Global Alpha Fund Class B EUR Acc

## Categoria Morningstar™

Azionari Internazionali Large Cap Growth

## Benchmark Morningstar

Morningstar Global Growth Target Market

Exposure NR USD

Usato nel Report

## Benchmark Dichiarato

MSCI ACWI NR EUR

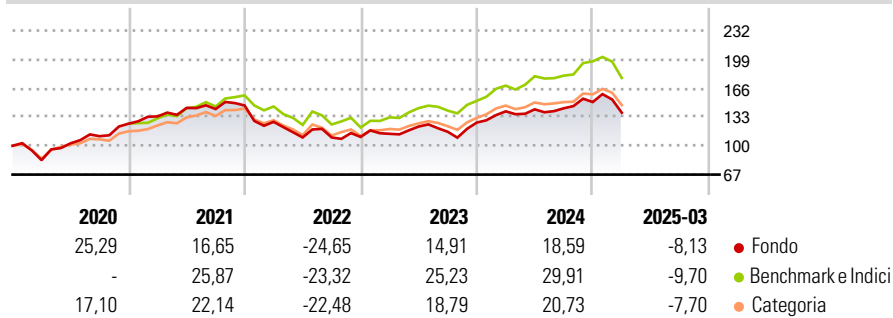
## Morningstar Rating™

★★

### Obiettivo d'Investimento Dichiarato

The investment objective is to provide returns comprising capital growth and dividend income over the long term by investing primarily in global equities which are listed, traded or dealt in on Regulated Markets worldwide. The Fund may also invest in other transferable securities, money market instruments, cash and cash equivalents.

### Rendimenti



### Misure di Rischio

3Y Alpha	-3,87	3Y Sharpe Ratio	0,09
3Y Beta	0,95	3Y Std Dev	16,45
3Y R-Squared	82,97	3Y Risk	Med
3Y Info Ratio	-0,54	5Y Risk	+Med
3Y Tracking Error	7,92	10Y Risk	-

Basati su Morningstar Global Growth Target Market Exposure NR USD (dove applicabile)

### Rend. Cumulati %

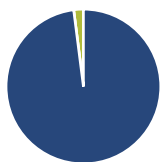
	Fondo	Bmk	Cat
3-Mesi	-18,62	-18,72	-16,35
6-Mesi	-14,79	-12,27	-11,99
1-Anno	-8,27	-0,70	-4,68
3-Anni Ann.ti	-0,02	4,71	1,66
5-Anni Ann.ti	6,26	10,08	7,85
10-Anni Ann.ti	-	-	-

Rendimenti aggiornati al 17/04/2025

### Rendimenti

	Q1	Q2	Q3	Q4
2025	-8,13	-	-	-
2024	10,20	1,64	0,84	5,00
2023	3,24	7,31	-4,90	9,06
2022	-12,81	-14,05	-0,03	0,59
2021	6,67	7,30	-0,92	2,86

### Portafoglio 28/02/2025



### Asset Allocation %

Azioni	97,98
Obbligazioni	0,00
Liquidità	2,02
Altro	0,00

### Style Box

#### Azionaria

Capitalizz.	Value	Blend	Growth
Large			
Mid			
Small			

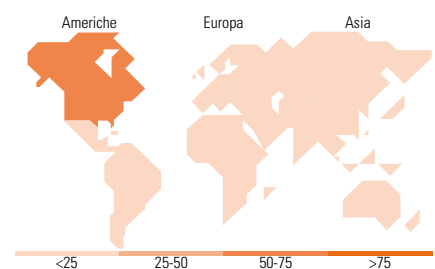
Style

### Mkt Cap %

Giant	46,87
Large	22,55
Medium	21,82
Small	8,49
Micro	0,27

### Capitalizzazione media di mercato

Ave Mkt Cap EUR	108.447,22
-----------------	------------



### Titoli principali

Nome	Settore	%
Meta Platforms Inc Class A	Software	4,59
Amazon.com Inc	Software	4,18
Microsoft Corp	Software	3,86
NVIDIA Corp	Software	3,68
Taiwan Semiconductor...	Software	3,18
Prosus NV Ordinary Shares -...	Software	3,16
DoorDash Inc Ordinary Shares...	Software	3,14
Elevance Health Inc	Sanità	2,42
Mastercard Inc Class A	Software	2,38
Service Corp International	Software	2,24
% Primi 10 Titoli sul Patrimonio		32,84
Numero Complessivo di Titoli Azionari		90
Numero Complessivo di Titoli Obbligazionari		0

### Distribuzione Settoriale %

	Fondo
<b>Ciclico</b>	<b>37,38</b>
Materie Prime	5,81
Beni di Consumo Ciclici	19,82
Finanza	9,84
Immobiliare	1,91
<b>Sensibile</b>	<b>52,29</b>
Telecomunicazioni	16,07
Energia	1,77
Beni Industriali	9,18
Tecnologia	25,28
<b>Difensivo</b>	<b>10,32</b>
Beni Difensivi	0,65
Salute	9,68
Servizi di Pubblica Utilità	-

### Ripartizione Geografica %

	Fondo
<b>America</b>	<b>70,05</b>
Stati Uniti	64,34
Canada	3,14
America Latina e Centrale	2,56
<b>Europa</b>	<b>14,16</b>
Regno Unito	0,37
Europa Occidentale - Euro	8,45
Europa Occidentale - Non Euro	5,08
Europa dell'Est	0,00
Africa	0,00
Medio Oriente	0,27
<b>Asia</b>	<b>15,79</b>
Giappone	4,09
Australasia	0,99
Asia - Paesi Sviluppati	6,02
Asia - Emergente	4,70

### Anagrafica

Società di Gestione	Baillie Gifford Investment Management (Europe) Limited	Patrimonio Classe (Mln)	55,67 EUR	Investimento Min. Ingresso	1.000.000 EUR
Telefono	-	Domicilio	IRLANDA	Investimento Min. Successivo	-
Web	-	Valuta del Fondo	EUR	T.E.R.	0,64%
Data di Partenza	10/01/2018	UCITS	Si	Spese correnti	0,64%
Nome del Gestore	-	Inc/Acc	Acc	Commissione di incentivo	-
Data Inizio Gestione	01/05/2013	ISIN	IE00BFX4DD70		
NAV (17/04/2025)	EUR 15,21				

# Baillie Gifford Worldwide Global Alpha Fund Class B EUR Acc

Patrimonio Netto (Mln) 1.025,57 EUR

(28/02/2025)