

# Guinness European Equity Income Fund Y EUR Distribution

## Categoria Morningstar™

Azionari Europa ex UK Large Cap

## Benchmark Morningstar

Morningstar Developed Europe ex-UK

Target Market Exposure NR EUR

Usato nel Report

## Benchmark Dichiarato

MSCI Europe Ex UK NR USD

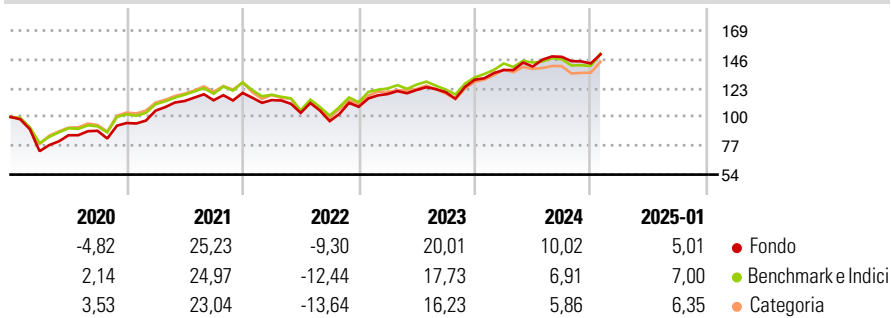
## Morningstar Rating™

★★★★

### Obiettivo d'Investimento Dichiarato

The investment objective of the Fund is to provide investors with both income and long-term capital appreciation.

### Rendimenti



### Misure di Rischio

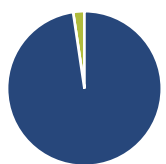
3Y Alpha	1,89	3Y Sharpe Ratio	0,53
3Y Beta	0,94	3Y Std Dev	13,94
3Y R-Squared	91,64	3Y Risk	-Med
3Y Info Ratio	0,41	5Y Risk	+Med
3Y Tracking Error	4,09	10Y Risk	Med

Basati su Morningstar Developed Europe ex-UK Target Market Exposure NR EUR (dove applicabile)

Rend. Cumulati %	Fondo	Bmk	Cat	Rendimenti Trimestrali %	Q1	Q2	Q3	Q4
3-Mesi	3,67	5,48	4,48	2025	-	-	-	-
6-Mesi	2,84	8,07	6,77	2025	-	-	-	-
1-Anno	14,48	11,81	10,03	2024	5,95	2,02	5,52	-3,54
3-Anni Ann.ti	9,12	7,77	6,52	2023	9,44	2,74	-1,47	8,32
5-Anni Ann.ti	8,83	8,14	7,64	2022	-4,82	-8,97	-6,39	11,82
10-Anni Ann.ti	7,90	6,92	6,90	2021	10,38	7,31	0,50	5,20

Rendimenti aggiornati al 31/01/2025

### Portafoglio 31/12/2024



Asset Allocation %	Netta
Azioni	97,65
Obbligazioni	0,00
Liquidità	2,35
Altro	0,00

### Style Box

#### Azionaria

Style	Value	Blend	Growth
Large	High	Low	Low
Mid	Low	High	Low
Small	Low	Low	High

Capitalizzazione

media di mercato

Ave Mkt Cap USD

24.022,4

3

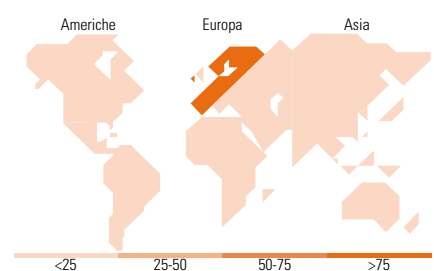
### Mkt Cap %

Fondo	Fondo
Giant	29,72
Large	30,11
Medium	33,96
Small	6,21
Micro	0,00

### Capitalizzazione media di mercato

Ave Mkt Cap USD 24.022,4

3



Ripartizione Geografica %

Ripartizione Geografica %	Fondo
<b>America</b>	<b>0,00</b>
Stati Uniti	0,00
Canada	0,00
America Latina e Centrale	0,00
<b>Europa</b>	<b>100,00</b>
Regno Unito	3,34
Europa Occidentale - Euro	67,07
Europa Occidentale - Non Euro	29,59
Europa dell'Est	0,00
Africa	0,00
Medio Oriente	0,00
<b>Asia</b>	<b>0,00</b>
Giappone	0,00
Australasia	0,00
Asia - Paesi Sviluppati	0,00
Asia - Emergente	0,00

### Titoli principali

Nome	Settore	%
Euronext NV	Finanza	3,55
Essilorluxottica	Beni di Consumo Ciclici	3,53
Banca Generali	Finanza	3,49
Universal Music Group NV	Beni di Consumo Ciclici	3,49
Kaufman & Broad SA	Finanza	3,43
Konecranes Oyj	Industria	3,43
Helvetia Holding AG	Finanza	3,42
Recordati SpA Az nom Post...	Beni di Consumo Ciclici	3,40
Publicis Groupe SA	Beni di Consumo Ciclici	3,40
Amundi SA	Finanza	3,39
% Primi 10 Titoli sul Patrimonio		34,54
Numero Complessivo di Titoli Azionari		30
Numero Complessivo di Titoli Obbligazionari		0

### Distribuzione Settoriale %

Distribuzione Settoriale %	Fondo
<b>Ciclico</b>	<b>31,15</b>
Materie Prime	-
Beni di Consumo Ciclici	3,51
Finanza	27,64
Immobiliare	-
<b>Sensibile</b>	<b>38,50</b>
Telecomunicazioni	7,06
Energia	-
Beni Industriali	22,58
Tecnologia	8,86
<b>Difensivo</b>	<b>30,35</b>
Beni Difensivi	17,00
Salute	13,35
Servizi di Pubblica Utilità	-

### Anagrafica

Società di Gestione	Guinness Asset Management Limited	Patrimonio Classe (Mln)	0,26 EUR	Investimento Min. Ingresso	1.000 EUR
Telefono	020 7222 5703	(31/01/2025)		Investimento Min. Successivo	-
Web	Guinnessgi.com	Domicilio	IRLANDA	T.E.R.	0,89%
Data di Partenza	15/01/2018	Valuta del Fondo	EUR	Spese correnti	0,89%
Nome del Gestore	-	UCITS	Si	Commissione di incentivo	-
Data Inizio Gestione	15/01/2024	Inc/Acc	Inc		
NAV (31/01/2025)	EUR 13,85	ISIN	IE00BYVHW126		
Patrimonio Netto (Mln)	48,10 USD				

(31/12/2024)

© 2025 Morningstar Italia. Tutti i diritti sono riservati. Le informazioni qui contenute: (1) sono proprietà di Morningstar, (2) non possono essere copiate, (3) non costituiscono consiglio di investimento; (4) sono fornite con scopi informativi; (5) sono ritenute attendibili da Morningstar che, pertanto, ne garantisce il maggior grado di accuratezza e completezza possibile, fatto salvo il caso in cui queste Le siano state fornite in modo errato e/o non completo dalle relative società prodotte; (6) sono estratte dai dati del fondo disponibili e riferiti a date temporali diverse. Morningstar non è responsabile per qualunque danno o perdita derivante da qualunque uso delle informazioni e chi visiona tali informazioni sarà responsabile dell'uso che andrà a farne. Non vi è naturalmente garanzia alcuna che i risultati del passato trovino un riscontro nel futuro.