

Comgest Growth China EUR Z Acc

Categoria Morningstar™

Azionari Cina

Benchmark Morningstar

Morningstar China Target Market Exposure

NR USD

Usato nel Report

Benchmark Dichiarato

MSCI China NR EUR

Morningstar Rating™

★★

Obiettivo d'Investimento Dichiarato

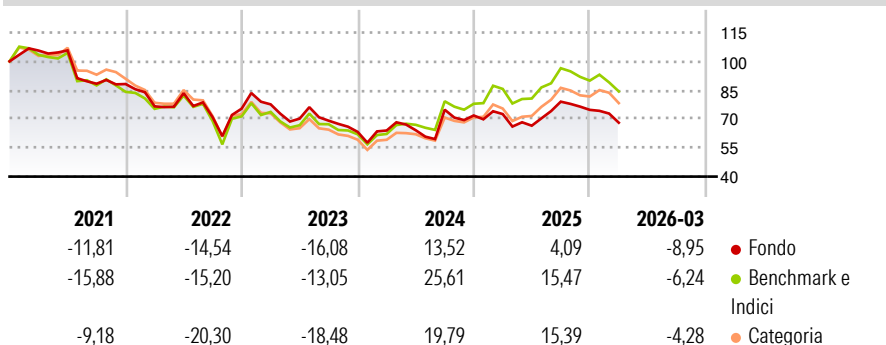
L'obiettivo del Fondo è aumentare il proprio valore (crescita del capitale) nel lungo periodo. Il Fondo mira a conseguire tale obiettivo investendo in un portafoglio di società a elevata qualità e crescita a lungo termine. Il Fondo investirà almeno il 51% del proprio patrimonio in azioni e azioni privilegiate e almeno due terzi del proprio patrimonio in titoli emessi da società quotate o negoziate su mercati regolamentati asiatici o mondiali, aventi sede legale od operanti prevalentemente nella regione della Grande Cina. La regione della Grande Cina comprende Cina, Hong Kong e Taiwan. Sebbene il Fondo investa principalmente in azioni e altri titoli correlati ad azioni, può investire anche in titoli obbligazionari emessi o garantiti dal...

Misure di Rischio

3Y Alpha	-8,73	3Y Sharpe Ratio	-0,22
3Y Beta	0,99	3Y Std Dev	22,87
3Y R-Squared	92,26	3Y Risk	Med
3Y Info Ratio	-1,35	5Y Risk	Med
3Y Tracking Error	6,74	10Y Risk	-

Basati su Morningstar China Target Market Exposure NR USD (dove applicabile)

Rendimenti



Rend. Cumulati %

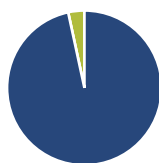
	Fondo	Bmk	Cat
3-Mesi	-7,65	-6,49	-4,23
6-Mesi	-10,85	-8,42	-3,38
1-Anno	6,43	13,16	19,74
3-Anni Ann.ti	-1,87	8,12	5,64
5-Anni Ann.ti	-7,80	-3,37	-5,01
10-Anni Ann.ti	-	-	-

Rendimenti aggiornati al 23/04/2026

Rendimenti

	Q1	Q2	Q3	Q4
2026	-8,95	-	-	-
2025	1,03	-8,32	18,80	-5,41
2024	1,17	0,24	16,64	-4,03
2023	2,96	-9,56	-1,54	-8,46
2022	-13,16	8,93	-14,99	6,27

Portafoglio 31/03/2026



Asset Allocation %

- Azioni
- Obbligazioni
- Liquidità
- Altro

Netta

96,62
0,00
3,38
0,00

Style Box Azionaria

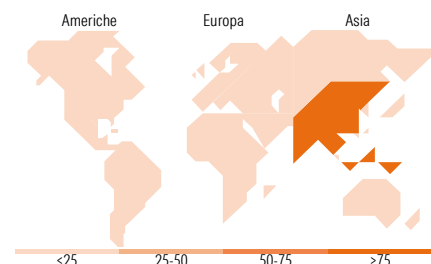


Mkt Cap %

	Fondo
Giant	54,83
Large	41,21
Medium	3,96
Small	0,00
Micro	0,00

Capitalizzazione media di mercato

	Fondo
Ave Mkt Cap EUR	34.187,56



Titoli principali

Nome	Settore	%
Tencent Holdings Ltd	Internet	9,10
H World Group Ltd Ordinary...	Alimentari e bevande	8,33
ANTA Sports Products Ltd	Abbigliamento	7,56
Netease Ord	Software	5,43
Trip.com Group Ltd	Viaggi e ospitalità	5,19
Yum China Holdings Inc	Ristoranti	4,73
Midea Group Co Ltd Class A	Macchine utensili	4,65
Sany Heavy Industry Co Ltd...	Macchine utensili	4,63
Contemporary Amperex...	Batterie	4,46
PDD Holdings Inc ADR	Retail	4,17
% Primi 10 Titoli sul Patrimonio		58,25
Numero Complessivo di Titoli Azionari		25
Numero Complessivo di Titoli Obbligazionari		0

Distribuzione Settoriale %

	Fondo
Ciclico	49,79
Materie Prime	-
Beni di Consumo Ciclici	46,89
Finanza	2,90
Immobiliare	-
Sensibile	42,96
Telecomunicazioni	19,63
Energia	-
Beni Industriali	22,01
Tecnologia	1,31
Difensivo	7,25
Beni Difensivi	4,23
Salute	3,02
Servizi di Pubblica Utilità	-

Ripartizione Geografica %

	Fondo
America	9,27
Stati Uniti	0,00
Canada	0,00
America Latina e Centrale	9,27
Europa	0,00
Regno Unito	0,00
Europa Occidentale - Euro	0,00
Europa Occidentale - Non Euro	0,00
Europa dell'Est	0,00
Africa	0,00
Medio Oriente	0,00
Asia	90,73
Giappone	0,00
Australasia	0,00
Asia - Paesi Sviluppati	2,83
Asia - Emergente	87,90

Anagrafica

Società di Gestione	Comgest Asset Management Intl Ltd	Patrimonio Classe (Mln)	1,07 EUR	Investimento Min. Ingresso	10 EUR
Telefono	-	(23/04/2026)	-	Investimento Min. Successivo	-
Web	-	Domicilio	IRLANDA	T.E.R.	1,45%
Data di Partenza	13/11/2017	Valuta del Fondo	EUR	Spese correnti	1,44%
Nome del Gestore	Baijing Yu	UCITS	Si	Commissione di incentivo	-
		Inc/Acc	Acc		

Comgest Growth China EUR Z Acc

	Jasmine Kang	ISIN	IE00BZ0X9W87
	Jimmy Chen		
	Jimmy Yang		
	Abla Bellakhdar		
Data Inizio Gestione	01/11/2014		
NAV (23/04/2026)	EUR 63,25		
Patrimonio Netto (Mln)	108,93 EUR		
(31/03/2026)			