

# DWS ESG Qi LowVol Europe TFD

## Categoria Morningstar™

Azionari Europa Large Cap Blend

## Benchmark Morningstar

Morningstar Developed Europe Target

Market Exposure NR EUR

Usato nel Report

## Benchmark Dichiarato

Not Benchmarked

## Morningstar Rating™

★★★

### Obiettivo d'Investimento Dichiarato

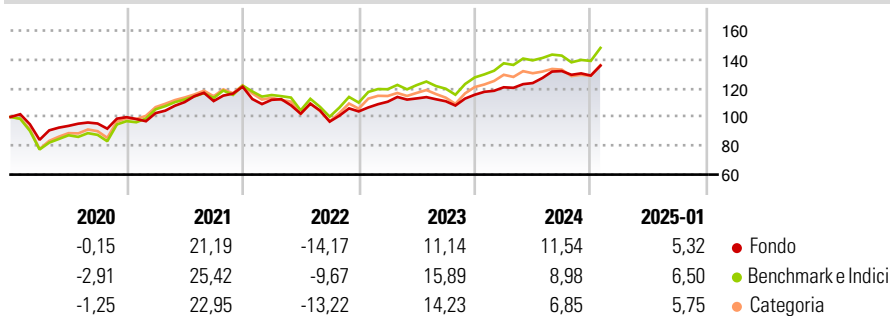
The investment seeks to achieve sustained capital appreciation. In order to achieve this, the fund invests mainly in equities of European companies. An attractive risk/reward ratio is important in the composition of the portfolio. In addition, stocks are selected according to the principle of spreading risks (broad portfolio). This involves selecting a combination of equities that are likely to exhibit low price fluctuation. The primary emphasis is therefore on risk minimization for the fund. Investment decisions in relation to the selection of equities are based on scientifically sound actuarial analyses.

### Misure di Rischio

3Y Alpha	-0,12	3Y Sharpe Ratio	0,42
3Y Beta	0,75	3Y Std Dev	10,86
3Y R-Squared	84,95	3Y Risk	Basso
3Y Info Ratio	-0,28	5Y Risk	Basso
3Y Tracking Error	5,34	10Y Risk	-

Basati su Morningstar Developed Europe Target Market Exposure NR EUR (dove applicabile)

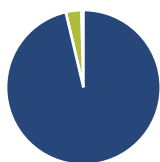
### Rendimenti



Rend. Cumulati %	Fondo	Bmk	Cat	Rendimenti Trimestrali %	Q1	Q2	Q3	Q4
3-Mesi	3,32	5,80	4,72	2025	-	-	-	-
6-Mesi	7,81	8,48	6,49	2025	4,48	2,43	6,74	-2,36
1-Anno	14,81	13,85	12,24	2024	6,47	2,06	-1,73	4,08
3-Anni Ann.ti	6,59	8,17	6,57	2023	-7,53	-8,58	-5,41	7,33
5-Anni Ann.ti	5,73	7,90	6,92	2022	2,83	7,42	0,66	8,99
10-Anni Ann.ti	-	-	-	2021				

Rendimenti aggiornati al 04/02/2025

### Portafoglio 31/12/2024



Asset Allocation %	Netta
● Azioni	96,31
● Obbligazioni	0,00
● Liquidità	3,24
● Altro	0,45

### Style Box

#### Azionaria

		Large	Mid	Small
Value	Blend			
Growth				

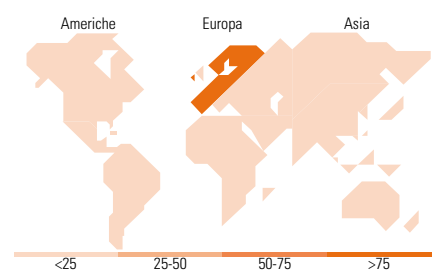
Capitalizz. Stile

### Mkt Cap %

Fondo	
Giant	32,80
Large	42,55
Medium	23,67
Small	0,98
Micro	0,00

### Capitalizzazione media di mercato

Fondo	
Ave Mkt Cap EUR	36.827,50



### Titoli principali

Nome	Settore	%
Unilever PLC	Alimentari	2,54
Iberdrola SA	Energia	2,51
Deutsche Telekom AG	Telecomunicazioni	2,50
Industria De Diseno Textil...	Moda	2,37
Novartis AG Registered Shares	Farmaceutici	2,29
Koninklijke KPN NV	Telecomunicazioni	2,16
Swisscom AG	Telecomunicazioni	2,05
Koninklijke Ahold Delhaize NV	Alimentari	2,01
Sanofi SA	Farmaceutici	1,96
Compass Group PLC	Alimentari	1,91
% Primi 10 Titoli sul Patrimonio		22,29
Numero Complessivo di Titoli Azionari		142
Numero Complessivo di Titoli Obbligazionari		0

### Distribuzione Settoriale %

Distribuzione Settoriale %	Fondo
<b>Ciclico</b>	<b>27,87</b>
Materie Prime	5,51
Beni di Consumo Ciclici	6,11
Finanza	14,21
Immobiliare	2,05
<b>Sensibile</b>	<b>26,63</b>
Telecomunicazioni	12,60
Energia	0,32
Beni Industriali	11,16
Tecnologia	2,56
<b>Difensivo</b>	<b>45,50</b>
Beni Difensivi	16,75
Salute	20,93
Servizi di Pubblica Utilità	7,82

### Ripartizione Geografica %

Ripartizione Geografica %	Fondo
<b>America</b>	<b>1,14</b>
Stati Uniti	1,14
Canada	0,00
America Latina e Centrale	0,00
<b>Europa</b>	<b>98,86</b>
Regno Unito	16,33
Europa Occidentale - Euro	58,50
Europa Occidentale - Non Euro	24,03
Europa dell'Est	0,00
Africa	0,00
Medio Oriente	0,00
<b>Asia</b>	<b>0,00</b>
Giappone	0,00
Australasia	0,00
Asia - Paesi Sviluppatti	0,00
Asia - Emergente	0,00

### Anagrafica

Società di Gestione	DWS Investment GmbH	Patrimonio Classe (Mln)	0,00 EUR	Investimento Min. Ingresso	-
Telefono	-	(04/02/2025)		Investimento Min. Successivo	-
Web	www.dws.de	Domicilio	GERMANIA	T.E.R.	0,77%
Data di Partenza	02/01/2018	Valuta del Fondo	EUR	Spese correnti	0,75%
Nome del Gestore	Kai Boecker	UCITS	Si	Commissione di incentivo	-
Data Inizio Gestione	16/08/2019	Inc/Acc	Inc		
NAV (04/02/2025)	EUR 140,38	ISIN	DE000DWS2SG2		

# DWS ESG Qi LowVol Europe TFD

Patrimonio Netto (Mln)

505,11 EUR

(31/12/2024)