

DWS Qi European Equity TFC

Categoria Morningstar™

Azionari Europa Large Cap Blend

Benchmark Morningstar

Morningstar Developed Europe Target

Market Exposure NR EUR

Usato nel Report

Benchmark Dichiarato

MSCI Europe NR EUR

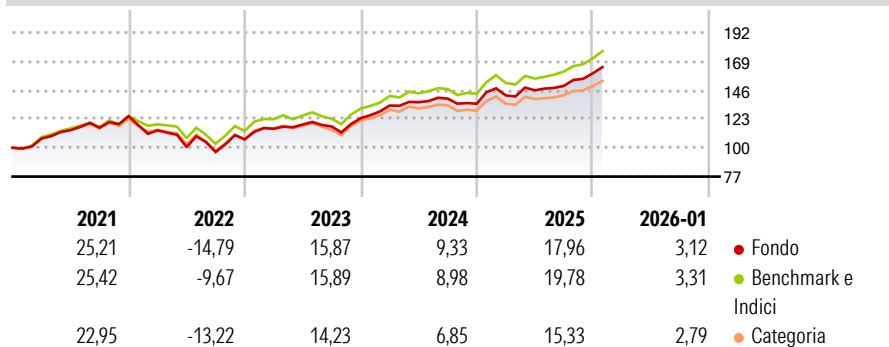
Morningstar Rating™

★★★

Obiettivo d'Investimento Dichiarato

Emphasis on European stocks. Security selection is based upon the criteria of fundamental analysis. Portfolio weightings are assigned after evaluating opportunities and risks. For this chance-oriented investment approach investors should have a long-term investment horizon.

Rendimenti



Misure di Rischio

3Y Alpha	0,69	3Y Sharpe Ratio	1,18
3Y Beta	0,92	3Y Std Dev	8,49
3Y R-Squared	93,38	3Y Risk	-Med
3Y Info Ratio	-0,07	5Y Risk	Med
3Y Tracking Error	2,32	10Y Risk	-

Basati su Morningstar Developed Europe Target Market Exposure NR EUR (dove applicabile)

Rend. Cumulati %

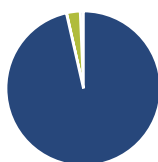
	Fondo	Bmk	Cat
3-Mesi	12,45	10,66	10,03
6-Mesi	15,99	15,39	12,85
1-Anno	16,28	16,04	13,06
3-Anni Ann.ti	14,39	14,63	12,24
5-Anni Ann.ti	11,34	12,54	10,38
10-Anni Ann.ti	-	-	-

Rendimenti aggiornati al 26/02/2026

Rendimenti

	Q1	Q2	Q3	Q4
Trimestrali %				
2026	-	-	-	-
2025	4,93	2,87	2,40	6,71
2024	8,15	2,03	2,07	-2,93
2023	7,89	2,99	-1,32	5,66
2022	-9,01	-11,71	-3,96	10,43

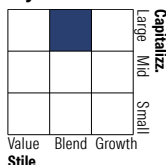
Portafoglio 31/12/2025



Asset Allocation %

Azioni	96,44
Obbligazioni	0,06
Liquidità	2,83
Altro	0,67

Style Box Azionaria

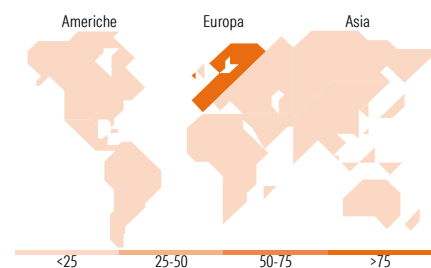


Mkt Cap %

Fondo	52,81
Giant	32,80
Large	14,39
Medium	0,00
Small	0,00
Micro	0,00

Capitalizzazione media di mercato

Fondo	63.458,7
Ave Mkt Cap EUR	5



Titoli principali

Nome	Settore	%
ASML Holding NV	🏭	3,51
Deutsche Managed Euro Z EUR...	—	2,45
Novartis AG Registered Shares	🏠	2,29
HSBC Holdings PLC	🏦	2,07
AstraZeneca PLC	🏠	2,04
Roche Holding AG	🏠	1,87
Nestle SA	🏠	1,83
Rio Tinto PLC Ordinary Shares	🏭	1,78
Shell PLC	🏠	1,71
UniCredit SpA	🏦	1,61
% Primi 10 Titoli sul Patrimonio		21,17
Numero Complessivo di Titoli Azionari		159
Numero Complessivo di Titoli Obbligazionari		0

Distribuzione Settoriale %

	Fondo
Ciclico	37,36
Materie Prime	6,17
Beni di Consumo Ciclici	8,51
Finanza	22,68
Immobiliare	-
Sensibile	34,54
Telecomunicazioni	4,12
Energia	4,28
Beni Industriali	18,19
Tecnologia	7,95
Difensivo	28,10
Beni Difensivi	8,88
Salute	15,20
Servizi di Pubblica Utilità	4,02

Ripartizione Geografica %

	Fondo
America	1,85
Stati Uniti	1,85
Canada	0,00
America Latina e Centrale	0,00
Europa	98,15
Regno Unito	21,34
Europa Occidentale - Euro	55,11
Europa Occidentale - Non Euro	21,70
Europa dell'Est	0,00
Africa	0,00
Medio Oriente	0,00
Asia	0,00
Giappone	0,00
Australasia	0,00
Asia - Paesi Sviluppati	0,00
Asia - Emergente	0,00

Anagrafica

Società di Gestione	DWS Investment GmbH	Patrimonio Classe (Mln)	119,09 EUR	Investimento Min. Ingresso	-
Telefono	-	(26/02/2026)	-	Investimento Min. Successivo	-
Web	www.dws.de	Domicilio	GERMANIA	T.E.R.	0,75%
Data di Partenza	02/01/2018	Valuta del Fondo	EUR	Spese correnti	0,76%
Nome del Gestore	Patrick Soler Schubert	UCITS	Si	Commissione di incentivo	-
Data Inizio Gestione	01/04/2013	Inc/Acc	Acc		
NAV (26/02/2026)	EUR 200,68	ISIN	DE000DWS2SQ1		
Patrimonio Netto (Mln)	512,22 EUR				

(31/12/2025)

© 2026 Morningstar Italia. Tutti i diritti sono riservati. Le informazioni qui contenute: (1) sono proprietà di Morningstar, (2) non possono essere copiate, (3) non costituiscono consiglio di investimento; (4) sono fornite con scopi informativi; (5) sono ritenute attendibili da Morningstar che, pertanto, ne garantisce il maggior grado di accuratezza e completezza possibile, fatto salvo il caso in cui queste Le siano state fornite in modo errato e/o non completo dalle relative società prodotte; (6) sono estratte dai dati del fondo disponibili e riferiti a date temporali diverse. Morningstar non è responsabile per qualunque danno o perdita derivante da qualunque uso delle informazioni e chi visiona tali informazioni sarà responsabile dell'uso che andrà a farne. Non vi è naturalmente garanzia alcuna che i risultati del passato trovino un riscontro nel futuro.