

DWS Aktien Strategie Deutschland GLC

Categoria Morningstar™

Azionari Germania Large Cap

Benchmark Morningstar

Morningstar Germany Target Market

Exposure NR EUR

Usato nel Report

Benchmark Dichiarato

FSE HDAX TR EUR

Morningstar Rating™

★★

Obiettivo d'Investimento Dichiarato

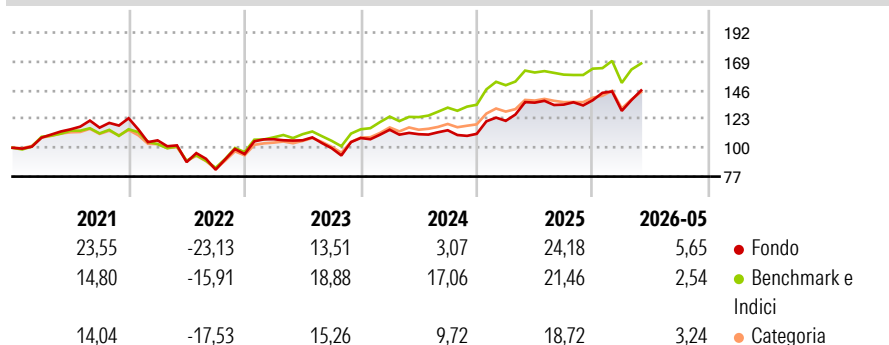
The investment fund's investment objective is to achieve the highest possible appreciation of capital. Income is reinvested in the fund's assets. At least 51% of the investment fund's assets will be invested in equities of German issuers. Investments shall focus on traditional stocks and on equities of fast-growing small and medium-sized enterprises. Up to 25% of the investment fund's assets may be invested in equities of foreign issuers. Up to 20% of the investment fund's assets may be invested in interest-bearing securities. Convertible bonds and warrant linked bonds do not constitute interest-bearing securities for the purposes of the preceding sentence.

Misure di Rischio

3Y Alpha	-4,40	3Y Sharpe Ratio	0,60
3Y Beta	1,05	3Y Std Dev	14,75
3Y R-Squared	86,74	3Y Risk	+Med
3Y Info Ratio	-0,83	5Y Risk	+Med
3Y Tracking Error	5,42	10Y Risk	-

Basati su Morningstar Germany Target Market Exposure NR EUR (dove applicabile)

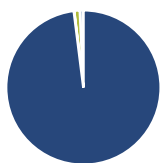
Rendimenti



Rend. Cumulati %	Fondo	Bmk	Cat	Rendimenti Trimestrali %	Q1	Q2	Q3	Q4
3-Mesi	11,42	8,65	8,78	2026	-6,15	-	-	-
6-Mesi	5,42	1,48	1,34	2025	9,35	11,95	-1,17	2,63
1-Anno	9,94	5,39	5,09	2024	6,13	-3,12	2,82	-2,51
3-Anni Ann.ti	11,27	14,80	11,91	2023	12,47	-0,78	-5,96	8,16
5-Anni Ann.ti	4,76	7,98	5,51	2022	-14,27	-16,39	-6,81	15,08
10-Anni Ann.ti	-	-	-					

Rendimenti aggiornati al 23/06/2026

Portafoglio 30/04/2026



Asset Allocation %

- Azioni
- Obbligazioni
- Liquidità
- Altro

Netta

98,01
0,07
1,18
0,74

Style Box Azionaria

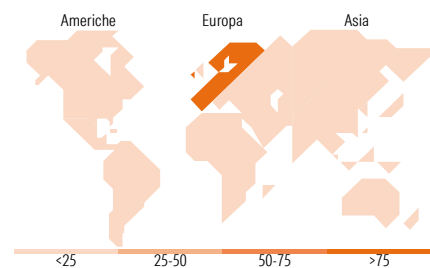


Mkt Cap %

Giant 34,86
Large 42,32
Medium 20,04
Small 2,57
Micro 0,20

Capitalizzazione media di mercato

Fondo
Ave Mkt Cap EUR 39.099,62



Titoli principali

Nome	Settore	%
Siemens Energy AG Ordinary...	Industria	9,12
Infineon Technologies AG	Tecnologia	6,65
Bayer AG	Farmaceutico	4,36
Siemens AG	Industria	4,21
Deutsche Managed Euro Z EUR...	-	3,81
Commerzbank AG	Banca	3,78
Rheinmetall AG	Industria	3,67
Airbus SE	Aerospazio	3,66
Basf SE	Industria	3,32
SAP SE	Tecnologia	3,30
% Primi 10 Titoli sul Patrimonio		45,88
Numero Complessivo di Titoli Azionari		99
Numero Complessivo di Titoli Obbligazionari		0

Distribuzione Settoriale %

	Fondo
Ciclico	32,78
Materie Prime	10,33
Beni di Consumo Ciclici	3,37
Finanza	17,23
Immobiliare	1,85
Sensibile	57,17
Telecomunicazioni	2,52
Energia	0,60
Beni Industriali	38,16
Tecnologia	15,89
Difensivo	10,05
Beni Difensivi	-
Salute	6,48
Servizi di Pubblica Utilità	3,57

Ripartizione Geografica %

	Fondo
America	0,51
Stati Uniti	0,51
Canada	0,00
America Latina e Centrale	0,00
Europa	99,22
Regno Unito	1,82
Europa Occidentale - Euro	91,66
Europa Occidentale - Non Euro	5,73
Europa dell'Est	0,00
Africa	0,00
Medio Oriente	0,00
Asia	0,27
Giappone	0,00
Australasia	0,00
Asia - Paesi Sviluppati	0,27
Asia - Emergente	0,00

Anagrafica

Società di Gestione	DWS Investment GmbH	Patrimonio Classe (Mln)	24,94 EUR	Investimento Min. Ingresso	-
Telefono	-	(23/06/2026)		Investimento Min. Successivo	-
Web	www.dws.de	Domicilio	GERMANIA	T.E.R.	1,44%
Data di Partenza	02/01/2018	Valuta del Fondo	EUR	Spese correnti	1,45%
Nome del Gestore	Philipp Schweneke	UCITS	Si	Commissione di incentivo	-
Data Inizio Gestione	01/02/2025	Inc/Acc	Acc		
NAV (23/06/2026)	EUR 669,19	ISIN	DE000DWS2S44		

See disclosures for more details

© 2026 Morningstar Italia. Tutti i diritti sono riservati. Le informazioni qui contenute: (1) sono proprietà di Morningstar, (2) non possono essere copiate, (3) non costituiscono consiglio di investimento; (4) sono fornite con scopi informativi; (5) sono ritenute attendibili da Morningstar che, pertanto, ne garantisce il maggior grado di accuratezza e completezza possibile, fatto salvo il caso in cui queste Le siano state fornite in modo errato e/o non completo dalle relative società prodotte; (6) sono estratte dai dati del fondo disponibili e riferiti a date temporali diverse. Morningstar non è responsabile per qualunque danno o perdita derivante da qualunque uso delle informazioni e chi visiona tali informazioni sarà responsabile dell'uso che andrà a farne. Non vi è naturalmente garanzia alcuna che i risultati del passato trovino un riscontro nel futuro.

DWS Aktien Strategie Deutschland GLC

Patrimonio Netto (Mln) 2.172,28 EUR

(30/04/2026)