

DWS Aktien Strategie Deutschland TFC

Categoria Morningstar™

Azionari Germania Large Cap

Benchmark Morningstar

Morningstar Germany Target Market

Exposure NR EUR

Usato nel Report

Benchmark Dichiarato

FSE HDAX TR EUR

Morningstar Rating™

★★★

Obiettivo d'Investimento Dichiarato

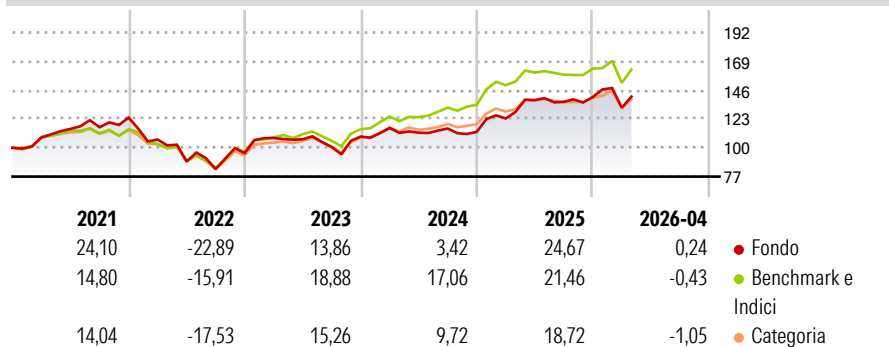
The investment fund's investment objective is to achieve the highest possible appreciation of capital. Income is reinvested in the fund's assets. At least 51% of the investment fund's assets will be invested in equities of German issuers. Investments shall focus on traditional stocks and on equities of fast-growing small and medium-sized enterprises. Up to 25% of the investment fund's assets may be invested in equities of foreign issuers. Up to 20% of the investment fund's assets may be invested in interest-bearing securities. Convertible bonds and warrant linked bonds do not constitute interest-bearing securities for the purposes of the preceding sentence.

Misure di Rischio

3Y Alpha	-3,90	3Y Sharpe Ratio	0,50
3Y Beta	1,02	3Y Std Dev	14,48
3Y R-Squared	86,85	3Y Risk	+Med
3Y Info Ratio	-0,80	5Y Risk	Alto
3Y Tracking Error	5,27	10Y Risk	Alto

Basati su Morningstar Germany Target Market Exposure NR EUR (dove applicabile)

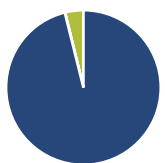
Rendimenti



Rend. Cumulati %	Fondo	Bmk	Cat	Rendimenti Trimestrali %	Q1	Q2	Q3	Q4
3-Mesi	-0,89	-1,75	-2,98	2026	-6,03	-	-	-
6-Mesi	6,85	3,92	2,67	2025	9,49	11,87	-1,00	2,80
1-Anno	7,95	2,65	1,36	2024	6,28	-3,24	2,99	-2,35
3-Anni Ann.ti	9,98	13,68	10,11	2023	12,63	-0,94	-5,81	8,33
5-Anni Ann.ti	5,28	7,83	4,91	2022	-14,14	-16,52	-6,67	15,27
10-Anni Ann.ti	8,14	7,82	6,54					

Rendimenti aggiornati al 08/05/2026

Portafoglio 31/03/2026



Asset Allocation %

- Azioni
- Obbligazioni
- Liquidità
- Altro

Netta

96,12
0,06
3,82
0,00

Style Box Azionaria



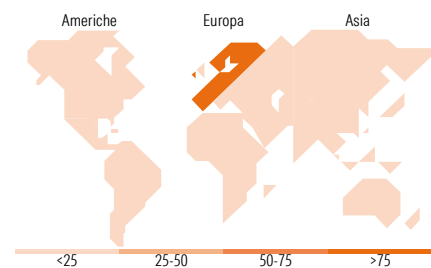
Stile

Mkt Cap %

Giant 29,73
Large 46,58
Medium 20,29
Small 3,22
Micro 0,18

Capitalizzazione media di mercato

Fondo
Ave Mkt Cap EUR 38.879,19



Titoli principali

Nome	Settore	%
Siemens Energy AG Ordinary...	⚙️	5,68
Deutsche Telekom AG	📶	5,60
Airbus SE	⚙️	5,33
RWE AG Class A	💡	5,27
Bayer AG	🏥	4,93
Rheinmetall AG	⚙️	4,61
Deutsche Managed Euro Z EUR...	—	3,66
Siemens AG	⚙️	3,15
T-Mobile US Inc	📶	2,83
Infineon Technologies AG	📱	2,59
% Primi 10 Titoli sul Patrimonio		43,66
Numero Complessivo di Titoli Azionari		95
Numero Complessivo di Titoli Obbligazionari		0

Distribuzione Settoriale %

Settore	Fondo
Ciclico	23,14
Materie Prime	7,17
Beni di Consumo Ciclici	2,84
Finanza	11,61
Immobiliare	1,53
Sensibile	56,29
Telecomunicazioni	9,85
Energia	0,54
Beni Industriali	36,64
Tecnologia	9,26
Difensivo	20,57
Beni Difensivi	0,41
Salute	9,74
Servizi di Pubblica Utilità	10,42

Ripartizione Geografica %

Regione	Fondo
America	3,66
Stati Uniti	3,66
Canada	0,00
America Latina e Centrale	0,00
Europa	96,34
Regno Unito	1,67
Europa Occidentale - Euro	90,54
Europa Occidentale - Non Euro	4,13
Europa dell'Est	0,00
Africa	0,00
Medio Oriente	0,00
Asia	0,00
Giappone	0,00
Australasia	0,00
Asia - Paesi Sviluppati	0,00
Asia - Emergente	0,00

Anagrafica

Società di Gestione	DWS Investment GmbH	Patrimonio Classe (Mln)	24,64 EUR	Investimento Min. Ingresso	-
Telefono	-	(08/05/2026)	-	Investimento Min. Successivo	-
Web	www.dws.de	Domicilio	GERMANIA	T.E.R.	0,80%
Data di Partenza	02/01/2018	Valuta del Fondo	EUR	Spese correnti	0,80%
Nome del Gestore	Philipp Schweneke	UCITS	Si	Commissione di incentivo	-
Data Inizio Gestione	01/02/2025	Inc/Acc	Acc		
NAV (08/05/2026)	EUR 160,10	ISIN	DE000DWS2SH0		

DWS Aktien Strategie Deutschland TFC

Patrimonio Netto (Mln) 2.047,62 EUR

(31/03/2026)