

DWS ESG Convertibles TFC

Categoria Morningstar™

Obbligazionari Convertibili - Altro

Benchmark Morningstar

Not Categorized

Usato nel Report

Benchmark Dichiarato

Not Benchmarked

Morningstar Rating™

Senza rating

Obiettivo d'Investimento Dichiarato

The fund offers access to a diversified universe of global convertible bonds with a focus on classic convertible bonds. The target investment horizon is 3-5 years. In order to achieve a risk-adjusted earnings profile that is as advantageous as possible, the fund invests primarily in convertible bonds from the mid-delta area. Currency risks are systematically hedged. In addition to the financial success, the ecological and social performance of a company and its corporate governance (ESG criteria) are also taken into account as part of the securities selection process.

Misure di Rischio

3Y Alpha	-	3Y Sharpe Ratio	0,71
3Y Beta	-	3Y Std Dev	6,03
3Y R-Squared	-	3Y Risk	-
3Y Info Ratio	-	5Y Risk	-
3Y Tracking Error	-	10Y Risk	-

Rendimenti



Rend. Cumulati %

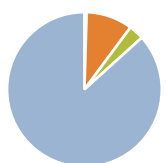
3-Mesi	1,14
6-Mesi	6,04
1-Anno	10,04
3-Anni Ann.ti	7,14
5-Anni Ann.ti	0,89
10-Anni Ann.ti	

Rendimenti aggiornati al 11/02/2026

Rendimenti

Trimestrali %	Q1	Q2	Q3	Q4
2026	-	-	-	-
2025	1,01	4,28	5,00	-0,10
2024	0,20	-0,16	4,35	1,50
2023	1,12	1,50	-2,09	5,13
2022	-5,95	-10,24	-3,18	3,41

Portafoglio 31/12/2025



Asset Allocation %

- Azioni
- Obbligazioni
- Liquidità
- Altro

Netta

0,47
9,69
3,15
86,70

Fixed Income Style

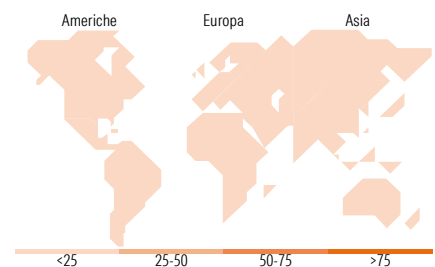
Box™

	Alto	Med	Basso
Qualità Credito			

Sensibilità ai Tassi

Fondo







Duration Effettiva	-
Maturity effettiva	-
Qualità Credito Media	-



Titoli principali

Nome	Settore	%
Alibaba Group Holding Ltd. 0%	—	2,73
Ping An Insurance (Group)...	—	2,20
LEG Immobilien SE 0.4%	—	2,05
Morgan Stanley Finance LLC. 0%	—	1,63
DoorDash Inc 0%	—	1,58
Akamai Technologies, Inc...	—	1,47
Goldman Sachs International 0%	—	1,42
WEC Energy Group Inc. 4.375%	—	1,41
Cloudflare Inc 0%	—	1,35
Rivian Automotive Inc 3.625%	—	1,33
% Primi 10 Titoli sul Patrimonio		17,17
Numero Complessivo di Titoli Azionari		4
Numero Complessivo di Titoli Obbligazionari		12

Fixed Income Sector Weightings %

 Governativo	1,25
 Societario	95,59
 Cartolarizzazioni	0,00
 Enti Locali	0,00
 Liquidità ed equivalenti	-97,40
 Derivati	100,56

Coupon Range %

0 coupon	42,89
Da 0 a 4 cedole	53,08
Da 4 a 6 cedole	3,48
Da 6 a 8 cedole	0,55
Da 8 a 10 cedole	0,00
Da 10 a 12 cedole	0,00
Oltre 12 cedole	0,00

Ripartizione Geografica %

America	0,00
Stati Uniti	-
Canada	-
America Latina e Centrale	-
Europa	0,00
Regno Unito	-
Europa Occidentale - Euro	-
Europa Occidentale - Non Euro	-
Europa dell'Est	-
Africa	-
Medio Oriente	-
Asia	0,00
Giappone	-
Australasia	-
Asia - Paesi Sviluppati	-
Asia - Emergente	-

Anagrafica

Società di Gestione	DWS Investment GmbH	Patrimonio Classe (Mln)	0,08 EUR	Investimento Min. Ingresso	-
Telefono	-	(11/02/2026)		Investimento Min. Successivo	-
Web	www.dws.de	Domicilio	GERMANIA	T.E.R.	0,60%
Data di Partenza	02/01/2018	Valuta del Fondo	EUR	Spese correnti	0,60%
Nome del Gestore	Hans-Joachim Weber	UCITS	Si	Commissione di incentivo	-
Data Inizio Gestione	01/11/2016	Inc/Acc	Acc		
NAV (11/02/2026)	EUR 128,99	ISIN	DE000DWS2SB3		
Patrimonio Netto (Mln)	82,16 EUR				

(31/12/2025)