

# DWS Deutschland TFC

## Categoria Morningstar™

Azionari Germania Large Cap

## Benchmark Morningstar

Morningstar Germany Target Market

Exposure NR EUR

Usato nel Report

## Benchmark Dichiarato

CDAX UCITS Capped NR

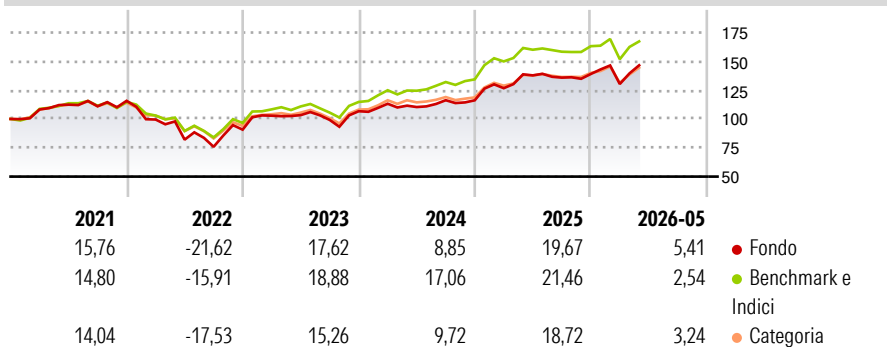
## Morningstar Rating™

★★

### Obiettivo d'Investimento Dichiarato

Il fondo persegue come obiettivo di investimento la maggior crescita possibile del capitale. Il benchmark è il CDAX. I proventi vengono reinvestiti nel fondo.

### Rendimenti



### Misure di Rischio

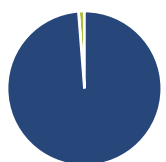
3Y Alpha	-3,06	3Y Sharpe Ratio	0,72
3Y Beta	1,03	3Y Std Dev	13,95
3Y R-Squared	93,59	3Y Risk	+Med
3Y Info Ratio	-0,89	5Y Risk	Alto
3Y Tracking Error	3,55	10Y Risk	Alto

Basati su Morningstar Germany Target Market Exposure NR EUR (dove applicabile)

Rend. Cumulati %	Fondo	Bmk	Cat	Rendimenti Trimestrali %	Q1	Q2	Q3	Q4
3-Mesi	11,16	8,65	8,78	2026	-6,26	-	-	-
6-Mesi	4,60	1,48	1,34	2025	9,08	8,76	-1,41	2,32
1-Anno	5,62	5,39	5,09	2024	6,10	-2,55	5,37	-0,09
3-Anni Ann.ti	12,14	14,80	11,91	2023	13,36	0,46	-4,02	7,61
5-Anni Ann.ti	5,07	7,98	5,51	2022	-14,04	-17,54	-7,57	19,63
10-Anni Ann.ti	7,75	7,59	6,80					

Rendimenti aggiornati al 24/06/2026

### Portafoglio 30/04/2026



#### Asset Allocation %

- Azioni
- Obbligazioni
- Liquidità
- Altro

#### Netta

98,76  
0,02  
1,22  
0,00

#### Style Box Azionaria

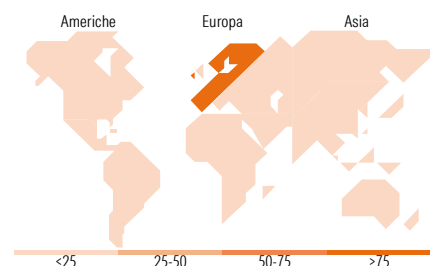


#### Mkt Cap %

Giant	41,73
Large	45,11
Medium	11,40
Small	1,75
Micro	0,01

#### Capitalizzazione media di mercato

Ave Mkt Cap EUR	54.143,89
-----------------	-----------



### Titoli principali

Nome	Settore	%
Siemens Energy AG Ordinary...	⚙️	9,76
Siemens AG	⚙️	9,19
Infineon Technologies AG	📄	8,09
Allianz SE	🏠	5,18
RWE AG Class A	💡	4,34
SAP SE	📄	4,19
Commerzbank AG	🏠	4,10
Deutsche Post AG	⚙️	3,74
Rheinmetall AG	⚙️	3,74
Deutsche Telekom AG	📄	3,71
% Primi 10 Titoli sul Patrimonio		56,05
Numero Complessivo di Titoli Azionari		62
Numero Complessivo di Titoli Obbligazionari		0

### Distribuzione Settoriale %

	Fondo
<b>Ciclico</b>	<b>29,93</b>
Materie Prime	4,74
Beni di Consumo Ciclici	4,06
Finanza	20,18
Immobiliare	0,95
<b>Sensibile</b>	<b>55,52</b>
Telecomunicazioni	3,77
Energia	-
Beni Industriali	37,12
Tecnologia	14,63
<b>Difensivo</b>	<b>14,55</b>
Beni Difensivi	-
Salute	6,40
Servizi di Pubblica Utilità	8,15

### Ripartizione Geografica %

	Fondo
<b>America</b>	<b>0,00</b>
Stati Uniti	0,00
Canada	0,00
America Latina e Centrale	0,00
<b>Europa</b>	<b>100,00</b>
Regno Unito	0,00
Europa Occidentale - Euro	100,00
Europa Occidentale - Non Euro	0,00
Europa dell'Est	0,00
Africa	0,00
Medio Oriente	0,00
<b>Asia</b>	<b>0,00</b>
Giappone	0,00
Australasia	0,00
Asia - Paesi Sviluppati	0,00
Asia - Emergente	0,00

### Anagrafica

Società di Gestione	DWS Investment GmbH	Patrimonio Classe (Mln)	14,21 EUR	Investimento Min. Ingresso	-
Telefono	-	(24/06/2026)		Investimento Min. Successivo	-
Web	www.dws.de	Domicilio	GERMANIA	T.E.R.	0,80%
Data di Partenza	02/01/2018	Valuta del Fondo	EUR	Spese correnti	0,80%
Nome del Gestore	Andreas Wendelken	UCITS	Si	Commissione di incentivo	-
	Philipp Schweneke	Inc/Acc	Acc		
Data Inizio Gestione	01/07/2025	ISIN	DE000DWS2R94		
NAV (24/06/2026)	EUR 145,68				

See disclosures for more details

© 2026 Morningstar Italia. Tutti i diritti sono riservati. Le informazioni qui contenute: (1) sono proprietà di Morningstar, (2) non possono essere copiate, (3) non costituiscono consiglio di investimento; (4) sono fornite con scopi informativi; (5) sono ritenute attendibili da Morningstar che, pertanto, ne garantisce il maggior grado di accuratezza e completezza possibile, fatto salvo il caso in cui queste Le siano state fornite in modo errato e/o non completo dalle relative società prodotte; (6) sono estratte dai dati del fondo disponibili e riferiti a date temporali diverse. Morningstar non è responsabile per qualunque danno o perdita derivante da qualunque uso delle informazioni e chi visiona tali informazioni sarà responsabile dell'uso che andrà a farne. Non vi è naturalmente garanzia alcuna che i risultati del passato trovino un riscontro nel futuro.

# DWS Deutschland TFC

Patrimonio Netto (Mln) 3.460,62 EUR

(30/04/2026)