

# M&G (Lux) European Inflation Linked Corporate Bond Fund EUR A Acc

**Categoria Morningstar™**

Obbligazionari Inflation-Linked EUR

**Benchmark Morningstar**

Morningstar Eurozone Treasury Inflation-Linked Securities GR EUR

Usato nel Report

**Benchmark Dichiarato**

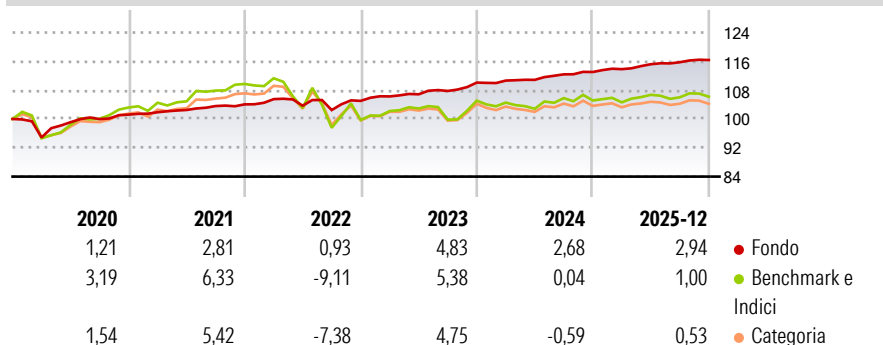
Eurostat Eurozone HICP

**Morningstar Rating™**

★★★★★

**Obiettivo d'Investimento Dichiarato**

The Fund aims to achieve a total return (capital growth plus income) equal to or greater than European inflation over any three-year period while applying ESG Criteria.

**Rendimenti**

**Misure di Rischio**

3Y Alpha	0,64	3Y Sharpe Ratio	0,42
3Y Beta	0,22	3Y Std Dev	1,11
3Y R-Squared	63,57	3Y Risk	Basso
3Y Info Ratio	0,42	5Y Risk	Basso
3Y Tracking Error	3,26	10Y Risk	Basso

Basati su Morningstar Eurozone Treasury Inflation-Linked Securities GR EUR (dove applicabile)


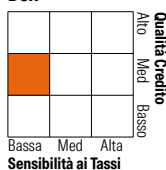
**Rend. Cumulati %**

	Fondo	Bmk	Cat
3-Mesi	0,62	-0,07	-0,15
6-Mesi	1,41	1,17	0,96
1-Anno	3,16	2,06	1,87
3-Anni Ann.ti	3,46	1,90	1,62
5-Anni Ann.ti	2,88	0,65	0,77
10-Anni Ann.ti	1,87	1,76	1,23

Rendimenti aggiornati al 16/01/2026

**Rendimenti Trimestrali %**

	Q1	Q2	Q3	Q4
2026	-	-	-	-
2025	0,70	1,20	0,48	0,53
2024	0,51	0,18	1,38	0,59
2023	1,18	0,55	0,87	2,15
2022	1,40	-1,73	-1,17	2,49

**Portafoglio 31/12/2025**

**Fixed Income Style**
**Box™**


Sensibilità ai Tassi

**Fondo**

2,40

-

A

**Credit Quality %**

	0		0
AAA	42,14	BBB	18,37
AA	4,48	BB	0,47
A	34,54	B	0,00
		Below B	0,00
		Not Rated	0,00

**Titoli principali**

Nome	Settore	%
Germany (Federal Republic...)	—	20,58
France (Republic Of) 0.1%	—	7,20
Italy (Republic Of) 1.1%	—	4,62
France (Republic Of) 0.1%	—	4,35
France (Republic Of) 0.6%	—	4,29
Italy (Republic Of) 0.65%	—	2,80
Northern Trust the Euro...	—	1,64
Germany (Federal Republic...)	—	1,48
Italy (Republic Of) 0.4%	—	1,39
The Toronto-Dominion Bank...	—	1,32
% Primi 10 Titoli sul Patrimonio		49,65
Numero Complessivo di Titoli Azionari		0
Numero Complessivo di Titoli Obbligazionari		112

**Fixed Income Sector Weightings %**

	Fondo
■ Governativo	50,48
■ Societario	32,55
■ Cartolarizzazioni	11,24
■ Enti Locali	0,00
■ Liquidità ed equivalenti	4,67
■ Derivati	1,06
<b>Coupon Range %</b>	<b>Fondo</b>
0 coupon	0,10
Da 0 a 4 cedole	67,73
Da 4 a 6 cedole	30,95
Da 6 a 8 cedole	0,95
Da 8 a 10 cedole	0,00
Da 10 a 12 cedole	0,00
Oltre 12 cedole	0,26

**Scadenze %**

	Fondo
da 1 a 3	12,07
da 3 a 5	25,40
da 5 a 7	10,99
da 7 a 10	9,13
da 10 a 15	7,84
da 15 a 20	0,00
da 20 a 30	1,28
oltre 30	7,60

**Anagrafica**

Società di Gestione	M&G Luxembourg S.A.	Patrimonio Classe (Mln)	76,68 EUR	Investimento Min. Ingresso	1.000 EUR
Telefono	-	(16/01/2026)		Investimento Min. Successivo	75 EUR
Web	www.mandg.com	Domicilio	LUSSEMBURGO	T.E.R.	-
Data di Partenza	16/03/2018	Valuta del Fondo	EUR	Spese correnti	0,71%
Nome del Gestore	-	UCITS	Si	Commissione di incentivo	-
Data Inizio Gestione	05/02/2024	Inc/Acc	Acc		
NAV (16/01/2026)	EUR 13,03	ISIN	LU1582984149		
Patrimonio Netto (Mln)	87,47 EUR				

(31/12/2025)