

M&G (Lux) European Inflation Linked Corporate Bond Fund EUR CI Acc

Categoria Morningstar™

Obbligazionari Inflation-Linked EUR

Benchmark Morningstar

Morningstar Eurozone Treasury Inflation-Linked Securities GR EUR
Usato nel Report

Benchmark Dichiarato

Eurostat Eurozone HICP

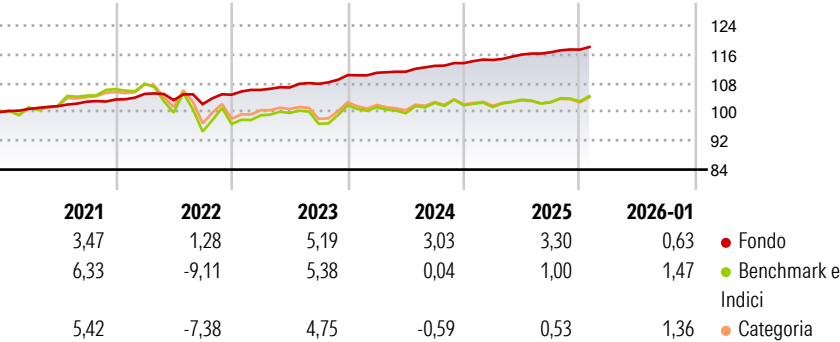
Morningstar Rating™

★★★★★

Obiettivo d'Investimento Dichiarato

The Fund aims to achieve a total return (capital growth plus income) equal to or greater than European inflation over any three-year period while applying ESG Criteria.

Rendimenti



Misure di Rischio

3Y Alpha	0,89	3Y Sharpe Ratio	0,68
3Y Beta	0,21	3Y Std Dev	1,08
3Y R-Squared	65,11	3Y Risk	Basso
3Y Info Ratio	0,47	5Y Risk	Basso
3Y Tracking Error	3,29	10Y Risk	Basso

Basati su Morningstar Eurozone Treasury Inflation-Linked Securities GR EUR (dove applicabile)

Rend. Cumulati %


	Fondo	Bmk	Cat
3-Mesi	0,80	0,33	0,22
6-Mesi	1,57	0,85	0,77
1-Anno	3,20	1,34	1,11
3-Anni Ann.ti	3,49	1,71	1,50
5-Anni Ann.ti	3,27	0,67	0,78
10-Anni Ann.ti	2,43	1,72	1,23

Rendimenti aggiornati al 04/02/2026

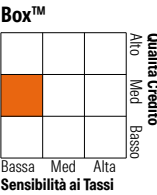
Rendimenti Trimestrali %

	Q1	Q2	Q3	Q4
2026	-	-	-	-
2025	0,78	1,29	0,57	0,62
2024	0,59	0,27	1,46	0,67
2023	1,27	0,63	0,95	2,24
2022	1,49	-1,65	-1,08	2,57

Portafoglio 31/12/2025



Fixed Income Style Box™



Fondo	2,38
Duration Effettiva	-
Maturità effettiva	-
Qualità Credito Media	A

Credit Quality %	Fond	Credit Quality %	Fond
AAA	41,37	BBB	18,02
AA	5,09	BB	0,47
A	35,05	B	0,00
		Below B	0,00
		Not Rated	0,00

Titoli principali

Nome	Settore	%
Germany (Federal Republic...)	—	20,58
France (Republic Of) 0.1%	—	7,20
Italy (Republic Of) 1.1%	—	4,62
France (Republic Of) 0.1%	—	4,35
France (Republic Of) 0.6%	—	4,29
Italy (Republic Of) 0.65%	—	2,80
Northern Trust the Euro...	—	1,64
Germany (Federal Republic...	—	1,48
Italy (Republic Of) 0.4%	—	1,39
The Toronto-Dominion Bank...	—	1,32
% Primi 10 Titoli sul Patrimonio		49,65
Numero Complessivo di Titoli Azionari		0
Numero Complessivo di Titoli Obbligazionari		112

Fixed Income Sector Weightings %

	Fondo
■ Governativo	50,48
■ Societario	32,55
■ Cartolarizzazioni	11,24
■ Enti Locali	0,00
■ Liquidità ed equivalenti	4,67
■ Derivati	1,06

Coupon Range %

	Fondo
0 coupon	0,10
Da 0 a 4 cedole	67,73
Da 4 a 6 cedole	30,95
Da 6 a 8 cedole	0,95
Da 8 a 10 cedole	0,00
Da 10 a 12 cedole	0,00
Oltre 12 cedole	0,26

Scadenze %

	Fondo
da 1 a 3	12,07
da 3 a 5	25,40
da 5 a 7	10,99
da 7 a 10	9,13
da 10 a 15	7,84
da 15 a 20	0,00
da 20 a 30	1,28
oltre 30	7,60

Anagrafica

Società di Gestione	M&G Luxembourg S.A.	Patrimonio Classe (Mln)	3,19 EUR	Investimento Min. Ingresso	500.000 EUR
Telefono	-	(04/02/2026)	-	Investimento Min. Successivo	50.000 EUR
Web	www.mandg.com	Domicilio	LUSSEMBURGO	T.E.R.	-
Data di Partenza	16/03/2018	Valuta del Fondo	EUR	Spese correnti	0,37%
Nome del Gestore	-	UCITS	Si	Commissione di incentivo	-
Data Inizio Gestione	05/02/2024	Inc/Acc	Acc		
NAV (04/02/2026)	EUR 12,15	ISIN	LU1582984495		
Patrimonio Netto (Mln)	87,47 EUR				

(31/12/2025)