

M&G (Lux) European Inflation Linked Corporate Bond Fund CHF C-H Acc

Categoria Morningstar™

Obbligazionari Altro

Benchmark Morningstar
Not Categorized
Usato nel Report
Benchmark Dichiarato

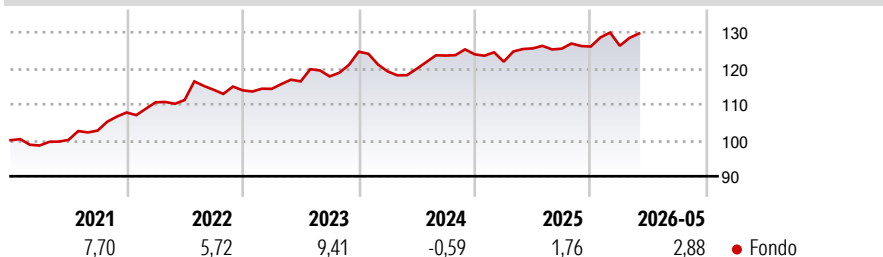
Eurostat Eurozone HICP

Morningstar Rating™

Senza rating

Obiettivo d'Investimento Dichiarato

The Fund aims to achieve a total return (capital growth plus income) equal to or greater than European inflation over any three-year period while applying ESG Criteria.

Rendimenti

Misure di Rischio

3Y Alpha	-	3Y Sharpe Ratio	0,14
3Y Beta	-	3Y Std Dev	4,91
3Y R-Squared	-	3Y Risk	-
3Y Info Ratio	-	5Y Risk	-
3Y Tracking Error	-	10Y Risk	-

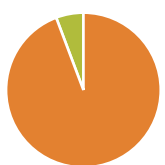
Rend. Cumulati %

Periodo	Fondo
3-Mesi	0,42
6-Mesi	1,49
1-Anno	2,36
3-Anni Ann.ti	3,19
5-Anni Ann.ti	5,05
10-Anni Ann.ti	2,99

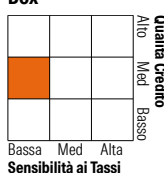
Rendimenti aggiornati al 26/06/2026

Rendimenti

Periodo	Q1	Q2	Q3	Q4
Trimestrali %				
2026	0,17	-	-	-
2025	-1,64	3,02	-0,05	0,47
2024	-4,40	0,62	3,07	0,28
2023	0,35	1,82	1,19	5,83
2022	2,62	0,59	2,56	-0,13

Portafoglio 31/05/2026

Asset Allocation %

Asset Class	Netta
Azioni	0,00
Obbligazioni	94,27
Liquidità	5,73
Altro	0,00

Fixed Income Style
Box™


Stile	Fondo
Duration Effettiva	2,82
Maturità effettiva	-
Qualità Credito Media	A

Credit Quality %

Rating	Fond	Credit Quality %	Fond
AAA	30,57	BBB	17,45
AA	4,56	BB	0,37
A	47,05	B	0,00
		Below B	0,00
		Not Rated	0,00

Titoli principali

Nome	Settore	%
France (Republic Of) 0.1%	-	17,69
Germany (Federal Republic...)	-	7,36
Northern Trust the Euro...	-	4,99
Italy (Republic Of) 1.1%	-	4,50
Spain (Kingdom of) 1%	-	4,45
Germany (Federal Republic...)	-	3,59
France (Republic Of) 0.1%	-	2,67
France (Republic Of) 0.6%	-	2,61
OTP Mortgage Bank Close...	-	1,01
Sgshr 2026-1x A 18/05/2038	-	0,93
% Primi 10 Titoli sul Patrimonio		49,79
Numero Complessivo di Titoli Azionari		0
Numero Complessivo di Titoli Obbligazionari		160

Fixed Income Sector Weightings %

Settore	Fondo
Governativo	47,01
Societario	33,99
Cartolarizzazioni	12,17
Enti Locali	0,00
Liquidità ed equivalenti	5,89
Derivati	0,94
Coupon Range %	Fondo
0 coupon	0,00
Da 0 a 4 cedole	63,65
Da 4 a 6 cedole	34,97
Da 6 a 8 cedole	1,38
Da 8 a 10 cedole	0,00
Da 10 a 12 cedole	0,00
Oltre 12 cedole	0,00

Scadenze %

Scadenza	Fondo
da 1 a 3	33,89
da 3 a 5	25,83
da 5 a 7	14,67
da 7 a 10	8,45
da 10 a 15	5,16
da 15 a 20	0,00
da 20 a 30	0,94
oltre 30	9,97

Anagrafica

Società di Gestione	M&G Luxembourg S.A.	Patrimonio Classe (Mln)	0,03 CHF	Investimento Min. Ingresso	500.000 CHF
Telefono	-	(26/06/2026)		Investimento Min. Successivo	50.000 CHF
Web	www.mandg.com	Domicilio	LUSSEMBURGO	T.E.R.	-
Data di Partenza	16/03/2018	Valuta del Fondo	CHF	Spese correnti	0,43%
Nome del Gestore	-	UCITS	Si	Commissione di incentivo	-
Data Inizio Gestione	05/02/2024	Inc/Acc	Acc		
NAV (26/06/2026)	CHF 11,38	ISIN	LU1582984651		
Patrimonio Netto (Mln)	149,30 EUR				

(31/05/2026)

[See disclosures for more details](#)

© 2026 Morningstar Italia. Tutti i diritti sono riservati. Le informazioni qui contenute: (1) sono proprietà di Morningstar, (2) non possono essere copiate, (3) non costituiscono consiglio di investimento; (4) sono fornite con scopi informativi; (5) sono ritenute attendibili da Morningstar che, pertanto, ne garantisce il maggior grado di accuratezza e completezza possibile, fatto salvo il caso in cui queste Le siano state fornite in modo errato e/o non completo dalle relative società prodotte; (6) sono estratte dai dati del fondo disponibili e riferiti a date temporali diverse. Morningstar non è responsabile per qualunque danno o perdita derivante da qualunque uso delle informazioni e chi visiona tali informazioni sarà responsabile dell'uso che andrà a farne. Non vi è naturalmente garanzia alcuna che i risultati del passato trovino un riscontro nel futuro.