

# DWS Multi Opportunities TFC

**Categoria Morningstar™**

Bilanciati Flessibili EUR - Globali

**Benchmark Morningstar**

Morningstar Euro Moderate Global Target  
Allocation NR EUR  
Usato nel Report

**Benchmark Dichiarato**

Not Benchmarked

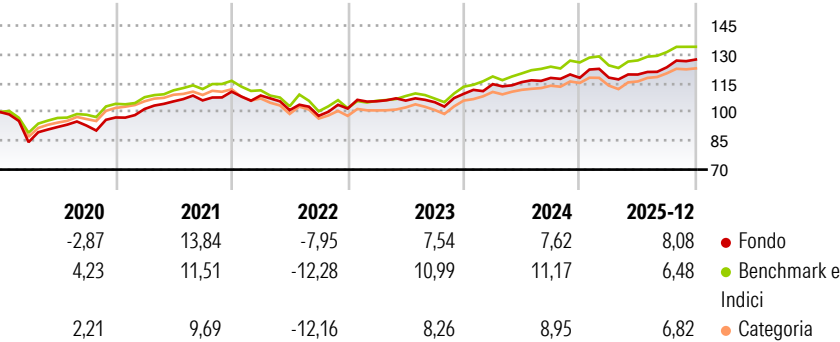
**Morningstar Rating™**

★★★★

**Obiettivo d'Investimento Dichiarato**

The investment objective of the fund of fund is to achieve the highest possible appreciation of capital in euro. Only investment fund units and assets that are expected to generate a return and/or growth are to be acquired for the fund. The fund is actively managed and is not managed with reference to a benchmark.

**Rendimenti**



**Misure di Rischio**

|                   |       |                 |      |
|-------------------|-------|-----------------|------|
| 3Y Alpha          | -1,22 | 3Y Sharpe Ratio | 0,76 |
| 3Y Beta           | 0,94  | 3Y Std Dev      | 6,20 |
| 3Y R-Squared      | 76,66 | 3Y Risk         | Med  |
| 3Y Info Ratio     | -0,59 | 5Y Risk         | Med  |
| 3Y Tracking Error | 3,02  | 10Y Risk        | -    |

Basati su Morningstar Euro Moderate Global Target Allocation NR EUR (dove applicabile)

**Rend. Cumulati %**

|                | Fondo | Bmk  | Cat  |
|----------------|-------|------|------|
| 3-Mesi         | 3,27  | 1,28 | 2,88 |
| 6-Mesi         | 8,67  | 5,20 | 7,78 |
| 1-Anno         | 8,56  | 6,19 | 8,03 |
| 3-Anni Ann.ti  | 7,17  | 8,58 | 7,97 |
| 5-Anni Ann.ti  | 6,24  | 5,46 | 4,59 |
| 10-Anni Ann.ti | -     | -    | -    |

Rendimenti aggiornati al 29/01/2026

**Rendimenti Trimestrali %**

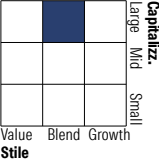
|      | Q1    | Q2    | Q3    | Q4   |
|------|-------|-------|-------|------|
| 2026 | -     | -     | -     | -    |
| 2025 | 0,10  | 1,35  | 3,15  | 3,28 |
| 2024 | 4,61  | 0,92  | 1,89  | 0,05 |
| 2023 | 3,71  | 0,35  | -0,78 | 4,14 |
| 2022 | -1,81 | -7,01 | -2,94 | 3,87 |

**Portafoglio 31/12/2025**

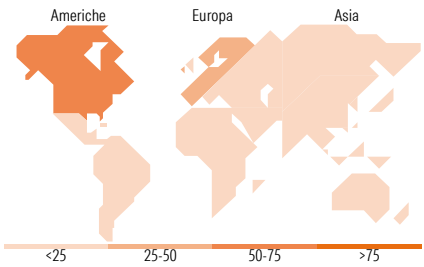


**Morningstar Style Box®**

**Stile Azionario**



**Reddito Fisso**



**Titoli principali**

| Nome  | Settore | %     |
|---|---------|-------|
| DWS ESG Dynamic...                          | —       | 18,81 |
| DWS Concept Kaldemorgen IC100               | —       | 14,07 |
| Xtrackers IE Physical Gold ETC              | —       | 7,92  |
| DWS Invest Credit Opports FC...             | —       | 5,98  |
| iShares Core € Corp Bond ETF...             | —       | 4,26  |
| THEAM Quant-Cross Asset Hi...               | —       | 3,79  |
| DWS Invest Euro High Yield...               | —       | 2,24  |
| DWS Invest Corporate Hyb Bds...             | —       | 1,69  |
| Xtrackers EUR Corporate Bd...               | —       | 1,46  |
| Microsoft Corp                              | ☐       | 1,16  |
| % Primi 10 Titoli sul Patrimonio            |         | 61,40 |
| Numero Complessivo di Titoli Azionari       |         | 64    |
| Numero Complessivo di Titoli Obbligazionari |         | 29    |

**Distribuzione Settoriale %**

|              | Fondo |
|--------------|-------|
| 🔄 Ciclico    | 30,90 |
| 🌊 Sensibile  | 45,65 |
| 🛡️ Difensivo | 23,45 |

**Fixed Income Sector Weightings %**

|                            | Fondo |
|----------------------------|-------|
| 🏛️ Governativo             | 4,76  |
| ⚙️ Societario              | 80,99 |
| 🏠 Cartolarizzazioni        | 0,05  |
| 🏢 Enti Locali              | 0,00  |
| 🏦 Liquidità ed equivalenti | 9,57  |
| 📄 Derivati                 | 4,63  |

**Ripartizione Geografica %**

|                               | Fondo        |
|-------------------------------|--------------|
| <b>America</b>                | <b>52,99</b> |
| Stati Uniti                   | 51,90        |
| Canada                        | 0,87         |
| America Latina e Centrale     | 0,22         |
| <b>Europa</b>                 | <b>37,82</b> |
| Regno Unito                   | 0,10         |
| Europa Occidentale - Euro     | 31,81        |
| Europa Occidentale - Non Euro | 5,91         |
| Europa dell'Est               | 0,00         |
| Africa                        | 0,00         |
| Medio Oriente                 | 0,00         |
| <b>Asia</b>                   | <b>9,19</b>  |
| Giappone                      | 3,54         |
| Australasia                   | 0,00         |
| Asia - Paesi Sviluppati       | 4,54         |
| Asia - Emergente              | 1,11         |

**Anagrafica**

|                        |                     |                         |              |                              |       |
|------------------------|---------------------|-------------------------|--------------|------------------------------|-------|
| Società di Gestione    | DWS Investment S.A. | Patrimonio Classe (Mln) | 0,01 EUR     | Investimento Min. Ingresso   | -     |
| Telefono               | +352 42101-1        | (29/01/2026)            |              | Investimento Min. Successivo | -     |
| Web                    | www.dws.lu          | Domicilio               | LUSSEMBURGO  | T.E.R.                       | -     |
| Data di Partenza       | 02/01/2018          | Valuta del Fondo        | EUR          | Spese correnti               | 0,90% |
| Nome del Gestore       | Henning Potstada    | UCITS                   | Si           | Commissione di incentivo     | -     |
| Data Inizio Gestione   | 28/04/2023          | Inc/Acc                 | Acc          |                              |       |
| NAV (29/01/2026)       | EUR 139,40          | ISIN                    | LU1673812605 |                              |       |
| Patrimonio Netto (Mln) | 476,07 EUR          |                         |              |                              |       |

(31/12/2025)