

PGIM Jennison US Growth Fund EUR A Accumulation

Categoria Morningstar™

Azionari USA Large Cap Growth

Benchmark Morningstar

Morningstar US Large-Mid Cap Broad

Growth NR USD

Usato nel Report

Benchmark Dichiarato

Russell 1000 Growth TR USD

Morningstar Rating™

★★★

Obiettivo d'Investimento Dichiarato

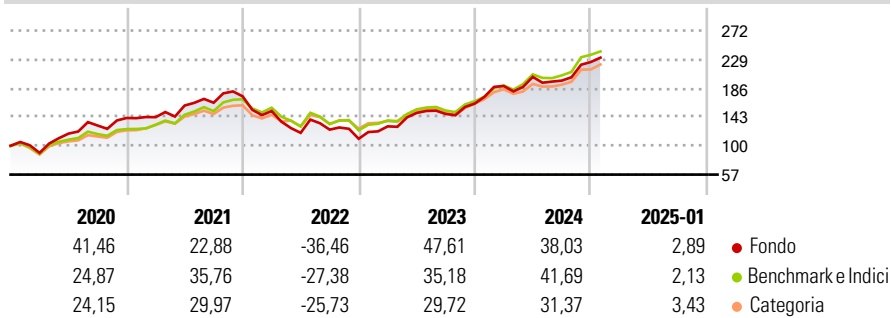
The investment objective of the Fund is to seek long-term growth of capital. The Fund will seek to achieve its investment objective by investing primarily in U.S. equity and equity-related securities of companies that exceed \$1 billion in market capitalization and that, in the opinion of the Sub-Investment Manager, have the potential to grow faster than other companies in terms of sales, earnings or higher returns on equity and assets.

Misure di Rischio

3Y Alpha	-1,15	3Y Sharpe Ratio	0,64
3Y Beta	1,07	3Y Std Dev	21,53
3Y R-Squared	96,21	3Y Risk	+Med
3Y Info Ratio	-0,20	5Y Risk	Alto
3Y Tracking Error	4,59	10Y Risk	-

Basati su Morningstar US Large-Mid Cap Broad Growth NR USD (dove applicabile)

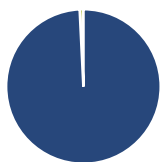
Rendimenti



Rend. Cumulati %	Fondo	Bmk	Cat	Rendimenti Trimestrali %	Q1	Q2	Q3	Q4
3-Mesi	15,30	14,53	13,34	2025	-	-	-	-
6-Mesi	26,45	26,46	23,02	2025	-	-	-	-
1-Anno	29,00	33,96	28,44	2024	16,07	7,22	-2,76	14,06
3-Anni Ann.ti	16,17	16,81	13,89	2023	16,77	15,57	-1,07	10,56
5-Anni Ann.ti	16,10	17,67	14,58	2022	-12,59	-21,46	3,99	-11,00
10-Anni Ann.ti	-	-	-	2021	0,87	12,17	2,62	5,83

Rendimenti aggiornati al 04/02/2025

Portafoglio 31/12/2024



Asset Allocation %	Netta
● Azioni	99,23
● Obbligazioni	0,00
● Liquidità	0,77
● Altro	0,00

Style Box

Azionaria

Capitalizz.	Value	Blend	Growth
Large			
Mid			
Small			

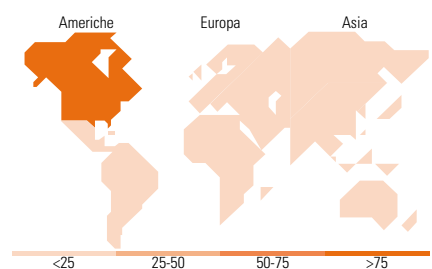
Style

Mkt Cap %

Giant	66,22
Large	27,21
Medium	6,57
Small	0,00
Micro	0,00

Capitalizzazione media di mercato

Ave Mkt Cap USD	658.343,38
-----------------	------------



Titoli principali

Nome	Settore	%
NVIDIA Corp	📠	9,41
Amazon.com Inc	📠	8,85
Meta Platforms Inc Class A	📠	6,69
Microsoft Corp	📠	6,66
Apple Inc	📠	6,56
Broadcom Inc	📠	5,39
Netflix Inc	📠	4,02
Tesla Inc	📠	3,28
Mastercard Inc Class A	📠	2,80
Eli Lilly and Co	📠	2,54
% Primi 10 Titoli sul Patrimonio		56,21
Numero Complessivo di Titoli Azionari		50
Numero Complessivo di Titoli Obbligazionari		0

Distribuzione Settoriale %

	Fondo
Ciclico	26,27
🏠 Materie Prime	-
🛒 Beni di Consumo Ciclici	19,68
🏦 Finanza	6,59
🏠 Immobiliare	-
Sensibile	61,26
📠 Telecomunicazioni	16,98
🏠 Energia	-
🏠 Beni Industriali	2,04
📠 Tecnologia	42,24
Difensivo	12,47
🏠 Beni Difensivi	3,81
🏠 Salute	8,66
💡 Servizi di Pubblica Utilità	-

Ripartizione Geografica %

	Fondo
America	96,49
Stati Uniti	95,45
Canada	0,00
America Latina e Centrale	1,04
Europa	3,51
Regno Unito	1,03
Europa Occidentale - Euro	1,05
Europa Occidentale - Non Euro	1,42
Europa dell'Est	0,00
Africa	0,00
Medio Oriente	0,00
Asia	0,00
Giappone	0,00
Australasia	0,00
Asia - Paesi Sviluppati	0,00
Asia - Emergente	0,00

Anagrafica

Società di Gestione	PGIM, Inc	Patrimonio Classe (Mln)	0,63 USD	Investimento Min. Ingresso	-
Telefono	-	(04/02/2025)	-	Investimento Min. Successivo	-
Web	-	Domicilio	IRLANDA	T.E.R.	1,75%
Data di Partenza	22/12/2017	Valuta del Fondo	EUR	Spese correnti	1,60%
Nome del Gestore	-	UCITS	Si	Commissione di incentivo	-
Data Inizio Gestione	19/10/2016	Inc/Acc	Acc		
NAV (04/02/2025)	EUR 322,22	ISIN	IE00BYWYQV06		
Patrimonio Netto (Mln)	281,41 USD				

(31/12/2024)