

# PGIM Jennison Global Equity Opportunities Fund USD A Accumulation

## Categoria Morningstar™

Azionari Internazionali Large Cap Growth

## Benchmark Morningstar

Morningstar Global Growth Target Market

Exposure NR USD

Usato nel Report

## Benchmark Dichiarato

MSCI ACWI NR USD

## Morningstar Rating™

★★★★

### Obiettivo d'Investimento Dichiarato

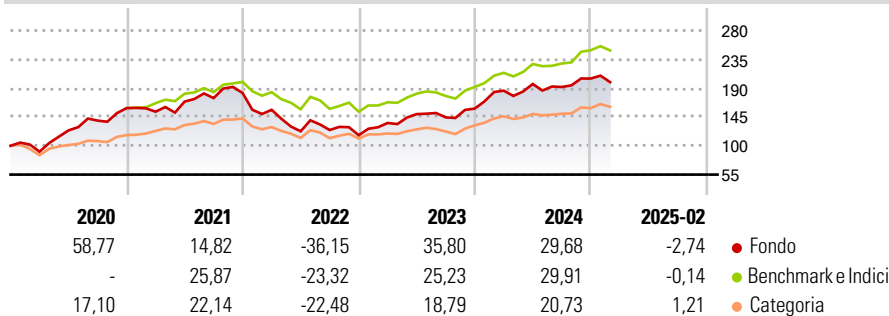
The investment objective of the Fund is to seek long-term growth of capital. The Fund will seek to achieve its investment objective by investing primarily in equity and equity-related securities of companies located around the world. The Fund seeks to identify and invest in companies in the early stages of acceleration in their growth. The Fund considers diverse sources of growth for the companies under consideration. Sources of growth could include an innovation in technology, product, or service which disrupts the existing competitive landscape of an industry; a new product cycle or market expansion; acceleration in industry growth; an increase in the market for a company's product or service; leadership in a market niche; or benefits...

### Misure di Rischio

3Y Alpha	-1,59	3Y Sharpe Ratio	0,46
3Y Beta	1,11	3Y Std Dev	19,65
3Y R-Squared	88,22	3Y Risk	Alto
3Y Info Ratio	-0,23	5Y Risk	Alto
3Y Tracking Error	7,51	10Y Risk	Alto

Basati su Morningstar Global Growth Target Market Exposure NR USD (dove applicabile)

### Rendimenti



### Rend. Cumulati %

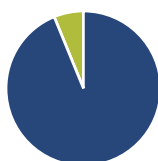
	Fondo	Bmk	Cat
3-Mesi	-18,99	-12,49	-9,35
6-Mesi	-8,30	1,04	2,07
1-Anno	-5,33	7,59	3,33
3-Anni Ann.ti	7,68	9,46	6,42
5-Anni Ann.ti	13,52	13,67	10,93
10-Anni Ann.ti	11,03	9,43	7,72

Rendimenti aggiornati al 11/03/2025

### Rendimenti

	Q1	Q2	Q3	Q4
2025	-	-	-	-
2024	17,71	5,58	-2,37	6,87
2023	16,50	10,18	-3,41	9,53
2022	-14,35	-21,50	1,66	-6,58
2021	-3,49	10,34	3,19	4,50

### Portafoglio 31/01/2025



#### Asset Allocation %

Azioni	93,82
Obbligazioni	0,00
Liquidità	6,18
Altro	0,00

#### Style Box

##### Azionaria

Value	Blend	Growth
Small	Mid	Large

#### Capitalizzazione

##### media di mercato

Ave Mkt Cap USD

254.159,

97

#### Mkt Cap %

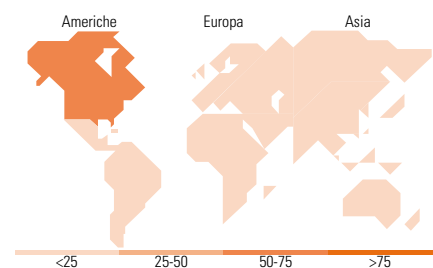
Giant	60,68
Large	22,35
Medium	16,97
Small	0,00
Micro	0,00

#### Capitalizzazione

Ave Mkt Cap USD

254.159,

97



### Titoli principali

Nome	Settore	%
Meta Platforms Inc Class A	Software	6,73
Amazon.com Inc	Commercio Elettronico	5,49
Netflix Inc	Media	5,23
NVIDIA Corp	Semiconduttori	4,85
Hermes International SA	Moda	4,45
Reddit Inc Class A Shares	Software	4,29
Taiwan Semiconductor...	Semiconduttori	3,55
ServiceNow Inc	Software	3,11
Ferrari NV	Automobili	3,04
Microsoft Corp	Software	2,87
% Primi 10 Titoli sul Patrimonio		43,61
Numero Complessivo di Titoli Azionari		40
Numero Complessivo di Titoli Obbligazionari		0

### Distribuzione Settoriale %

	Fondo
<b>Ciclico</b>	<b>27,98</b>
Materie Prime	-
Beni di Consumo Ciclici	26,62
Finanza	1,35
Immobiliare	-
<b>Sensibile</b>	<b>60,62</b>
Telecomunicazioni	20,38
Energia	-
Beni Industriali	4,60
Tecnologia	35,65
<b>Difensivo</b>	<b>11,40</b>
Beni Difensivi	3,27
Salute	6,00
Servizi di Pubblica Utilità	2,12

### Ripartizione Geografica %

	Fondo
<b>America</b>	<b>76,01</b>
Stati Uniti	71,91
Canada	0,00
America Latina e Centrale	4,10
<b>Europa</b>	<b>18,91</b>
Regno Unito	0,00
Europa Occidentale - Euro	13,22
Europa Occidentale - Non Euro	5,69
Europa dell'Est	0,00
Africa	0,00
Medio Oriente	0,00
<b>Asia</b>	<b>5,08</b>
Giappone	0,00
Australasia	0,00
Asia - Paesi Sviluppati	3,78
Asia - Emergente	1,30

### Anagrafica

Società di Gestione	PGIM, Inc	Patrimonio Classe (Mln)	12,64 USD	Investimento Min. Ingresso	-
Telefono	-	(11/03/2025)	-	Investimento Min. Successivo	-
Web	-	Domicilio	IRLANDA	T.E.R.	1,57%
Data di Partenza	22/12/2017	Valuta del Fondo	USD	Spese correnti	1,57%
Nome del Gestore	-	UCITS	Si	Commissione di incentivo	-

# PGIM Jennison Global Equity Opportunities Fund USD A Accumulation

---

Data Inizio Gestione	05/08/2015	Inc/Acc	Acc
NAV (11/03/2025)	USD 207,26	ISIN	IE00BZ3G1P18
Patrimonio Netto (Mln)	1.069,70 USD		

(31/01/2025)