

# Neuberger Berman Corporate Hybrid Bond Fund USD M Distributing Class

## Categoria Morningstar™

Obbligazionari Altro

## Benchmark Morningstar

Not Categorized  
Usato nel Report

## Benchmark Dichiarato

BofAML Glo Hy Non-finan 5% cc EUR

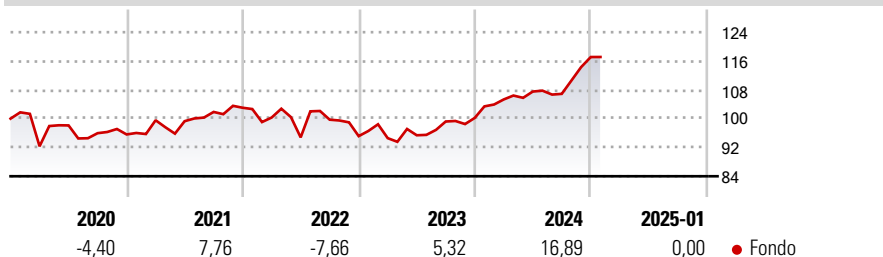
## Morningstar Rating™

Senza rating

### Obiettivo d'Investimento Dichiarato

Il Neuberger Berman Corporate Hybrid Fund (il "Fondo") mira a incrementare il valore delle azioni tramite una combinazione di crescita e reddito conseguiti da investimenti in obbligazioni ibride societarie in tutto il mondo. Le obbligazioni ibride societarie sono titoli strutturati che presentano sia le caratteristiche delle azioni che quelle delle obbligazioni.

### Rendimenti



### Misure di Rischio

3Y Alpha	-	3Y Sharpe Ratio	0,28
3Y Beta	-	3Y Std Dev	8,86
3Y R-Squared	-	3Y Risk	-
3Y Info Ratio	-	5Y Risk	-
3Y Tracking Error	-	10Y Risk	-

### Rend. Cumulati %

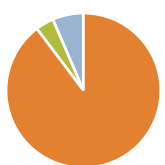
Periodo	Rend. Cumulati %
3-Mesi	6,59
6-Mesi	10,95
1-Anno	13,61
3-Anni Ann.ti	6,29
5-Anni Ann.ti	2,77
10-Anni Ann.ti	-

Rendimenti aggiornati al 07/02/2025

### Rendimenti

Periodo	Q1	Q2	Q3	Q4
2025	-	-	-	-
2024	5,13	2,07	-0,59	9,57
2023	-0,58	0,84	4,01	1,00
2022	-2,63	-5,51	5,20	-4,59
2021	4,12	-0,26	2,58	1,14

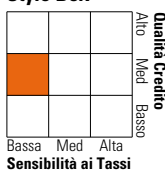
### Portafoglio 31/12/2024



Asset Allocation %	Netta
● Azioni	0,00
● Obbligazioni	89,72
● Liquidità	3,81
● Altro	6,48

### Fixed Income

#### Style Box™



Metrica	Fondo
Duration Effettiva	3,03
Maturità effettiva	-
Qualità Credito Media	BBB

### Credit Quality %

Rating	Fond	Credit Quality %	Fond
AAA	5,18	BBB	69,69
AA	0,00	BB	17,38
A	7,76	B	0,00
		Below B	0,00
		Not Rated	0,00

### Titoli principali

Nome	Settore	%
Southern Co.	-	4,33
Volkswagen International...	-	3,95
NGG Finance PLC	-	3,53
Electricite de France SA	-	3,37
Centrica PLC	-	3,00
Proximus S.A	-	2,85
Unibail-Rodamco-Westfield SE	-	2,83
Elia Group SA/NV	-	2,74
British Telecommunications PLC	-	2,64
Enbridge Inc.	-	2,61
% Primi 10 Titoli sul Patrimonio		31,84
Numero Complessivo di Titoli Azionari		0
Numero Complessivo di Titoli Obbligazionari		91

### Fixed Income Sector Weightings %

Settore	Fondo
🏛️ Governativo	3,19
⚙️ Societario	92,73
🏠 Cartolarizzazioni	0,01
👥 Enti Locali	0,00
🏦 Liquidità ed equivalenti	5,26
📄 Derivati	-1,19

### Coupon Range %

Range	Fondo
0 coupon	0,00
Da 0 a 4 cedole	23,08
Da 4 a 6 cedole	45,41
Da 6 a 8 cedole	27,81
Da 8 a 10 cedole	3,70
Da 10 a 12 cedole	0,00
Oltre 12 cedole	0,00

### Scadenze %

Scadenza	Fondo

### Anagrafica

Società di Gestione	Neuberger Berman Asset Management Ireland Limited	Patrimonio Classe (Mln)	1,99 USD	Investimento Min. Ingresso	1.000 USD
Telefono	-	Domicilio	IRLANDA	Investimento Min. Successivo	-
Web	-	Valuta del Fondo	USD	T.E.R.	1,88%
Data di Partenza	15/12/2017	UCITS	Si	Spese correnti	1,89%
Nome del Gestore	-	Inc/Acc	Inc	Commissione di incentivo	-
Data Inizio Gestione	19/11/2015	ISIN	IE00BDFB784		
NAV (07/02/2025)	USD 8,96				
Patrimonio Netto (Mln)	2.280,42 EUR				

(31/12/2024)