

PLURIMA Mosaico Fund A Retail

Categoria Morningstar™

Bilanciati Flessibili EUR - Globali

Benchmark Morningstar

Morningstar Euro Moderate Global Target
Allocation NR EUR
Usato nel Report

Benchmark Dichiarato

Not Benchmarked

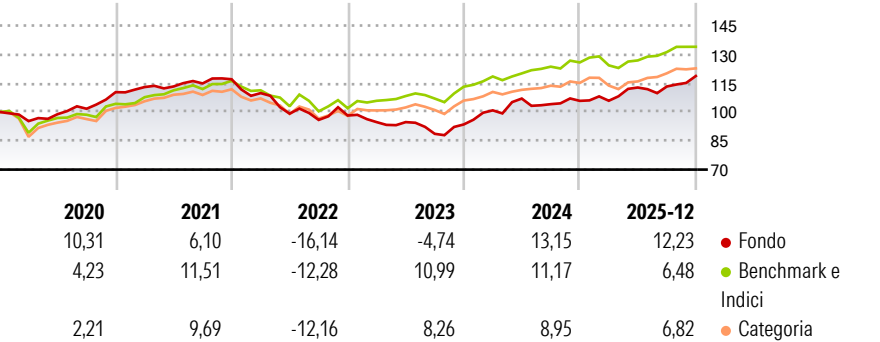
Morningstar Rating™

★★

Obiettivo d'Investimento Dichiarato

The investment objective of the Sub-Fund is to achieve capital appreciation in the medium to long term by investing primarily in a diversified and actively managed global portfolio of equity and debt securities.

Rendimenti



Misure di Rischio

3Y Alpha	-1,10	3Y Sharpe Ratio	0,47
3Y Beta	0,76	3Y Std Dev	7,96
3Y R-Squared	30,67	3Y Risk	+Med
3Y Info Ratio	-0,44	5Y Risk	Med
3Y Tracking Error	6,77	10Y Risk	-

Basati su Morningstar Euro Moderate Global Target Allocation NR EUR (dove applicabile)

Rend. Cumulati %


	Fondo	Bmk	Cat
3-Mesi	11,85	1,28	2,88
6-Mesi	12,79	5,20	7,78
1-Anno	21,16	6,19	8,03
3-Anni Ann.ti	8,44	8,58	7,97
5-Anni Ann.ti	2,74	5,46	4,59
10-Anni Ann.ti	-	-	-

Rendimenti aggiornati al 28/01/2026

Rendimenti Trimestrali %

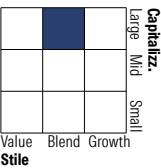
	Q1	Q2	Q3	Q4
2026	-	-	-	-
2025	0,05	6,50	0,47	4,83
2024	7,87	6,08	-2,73	1,66
2023	-3,50	0,02	-6,44	5,49
2022	-6,18	-9,74	-3,29	2,39

Portafoglio 31/12/2025

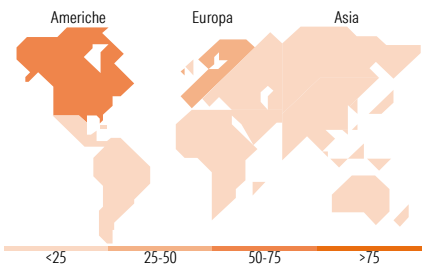


Morningstar Style Box®

Stile Azionario



Reddito Fisso



Titoli principali

Nome	Settore	%
Plurima Koiné Thematics A...	—	7,52
Invesco Physical Gold ETC	—	5,89
iShares Physical Gold ETC	—	5,88
Xtrackers Physical Silver...	—	5,23
WisdomTree Copper ETC	—	5,10
Sprott Physical Uranium...	🔥	2,24
Prudential PLC	🏠	2,02
The Goldman Sachs Group Inc	🏠	1,93
Citigroup Inc	🏠	1,84
Safran SA	⚙️	1,72
% Primi 10 Titoli sul Patrimonio		39,37
Numero Complessivo di Titoli Azionari		42
Numero Complessivo di Titoli Obbligazionari		18

Distribuzione Settoriale %

	Fondo
🔄 Ciclico	44,89
📈 Sensibile	39,75
🛡️ Difensivo	15,36

Fixed Income Sector Weightings %

	Fondo
🏛️ Governativo	-3,65
🏢 Societario	4,76
🏠 Cartolarizzazioni	0,00
🏘️ Enti Locali	0,00
🏦 Liquidità ed equivalenti	99,69
📄 Derivati	-0,80

Ripartizione Geografica %

	Fondo
America	50,83
Stati Uniti	43,84
Canada	6,85
America Latina e Centrale	0,14
Europa	48,82
Regno Unito	5,90
Europa Occidentale - Euro	29,05
Europa Occidentale - Non Euro	13,86
Europa dell'Est	0,00
Africa	0,00
Medio Oriente	0,00
Asia	0,35
Giappone	0,00
Australasia	0,00
Asia - Paesi Sviluppati	0,17
Asia - Emergente	0,19

Anagrafica

Società di Gestione	European and Global Investments Ltd	Patrimonio Classe (Mln)	3,20 EUR	Investimento Min. Ingresso	-
Telefono	+353 1 237 4689	(28/01/2026)		Investimento Min. Successivo	-
Web	http://www.egifunds.com/en/	Domicilio	IRLANDA	T.E.R.	-
Data di Partenza	19/12/2017	Valuta del Fondo	EUR	Spese correnti	2,51%
Nome del Gestore	-	UCITS	Si	Commissione di incentivo	10,00%
Data Inizio Gestione	19/12/2017	Inc/Acc	Acc		
NAV (28/01/2026)	EUR 122,44	ISIN	IE00BF13LL09		

PLURIMA Mosaico Fund A Retail

Patrimonio Netto (Mln)	12,42 EUR
(31/12/2025)	