

# JMS ICAV - AlphaCore One B CHF Acc

## Categoria Morningstar™

Alt - Long/Short Azionario Europa

## Benchmark Morningstar

Morningstar Developed Europe Target

Market Exposure NR EUR

Usato nel Report

## Benchmark Dichiarato

N/A

## Morningstar Rating™

★★★★

### Obiettivo d'Investimento Dichiarato

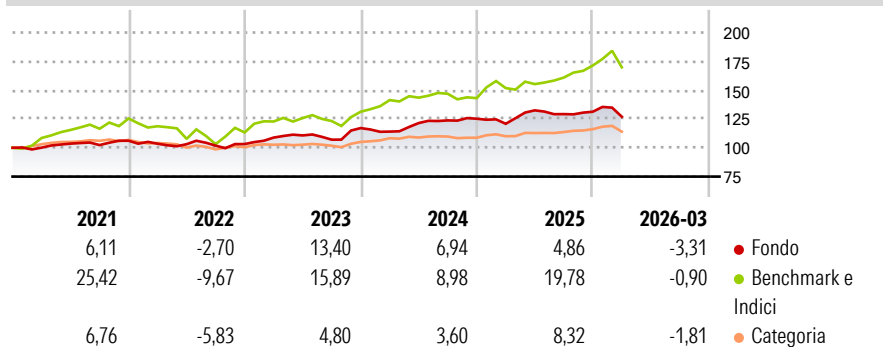
The investment objective of the Fund is to generate absolute returns over the medium term in all market environments. The Fund seeks to achieve its investment objective by taking both long and synthetic short investment positions in equity and equity-related securities (including warrants and convertible bonds, which may embed a derivative). The geographical focus will be on companies listed in Europe. However, the Fund may also invest a substantial portion of its assets globally outside its core markets (including up to 20% of its net assets in emerging markets securities). In this regard, the Fund may invest up to 10% of its Net Asset Value in equity and equity-related securities which are not admitted to or dealt in on a Recognised...

### Misure di Rischio

3Y Alpha	-0,90	3Y Sharpe Ratio	0,32
3Y Beta	0,40	3Y Std Dev	7,94
3Y R-Squared	28,42	3Y Risk	Med
3Y Info Ratio	-0,67	5Y Risk	Med
3Y Tracking Error	9,15	10Y Risk	Med

Basati su Morningstar Developed Europe Target Market Exposure NR EUR (dove applicabile)

### Rendimenti



### Rend. Cumulati %

	Fondo	Bmk	Cat
3-Mesi	-3,81	0,18	3,65
6-Mesi	-1,90	6,01	5,85
1-Anno	3,71	17,68	11,08
3-Anni Ann.ti	4,91	11,85	9,77
5-Anni Ann.ti	4,87	9,67	5,51
10-Anni Ann.ti	-	8,70	4,61

Rendimenti aggiornati al 24/04/2026

### Rendimenti

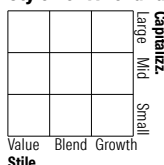
	Q1	Q2	Q3	Q4
2026	-3,31	-	-	-
2025	-3,50	9,64	-2,47	1,62
2024	-2,61	6,52	1,88	1,18
2023	5,43	1,71	-3,29	9,36
2022	-2,45	-0,39	-1,20	1,35

### Portafoglio -

#### Asset Allocation %

Netta

#### Style Box Azionaria

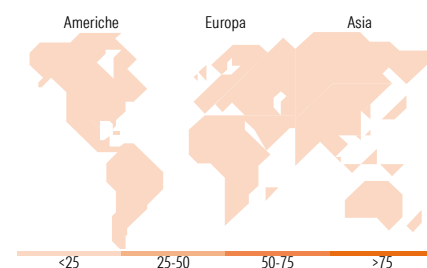


#### Mkt Cap %

Capitalizzazione media di mercato Ave Mkt Cap

#### Fondo

Fondo



### Titoli principali

Nome	Settore	%
% Primi 10 Titoli sul Patrimonio		0,00
Numero Complessivo di Titoli Azionari		-
Numero Complessivo di Titoli Obbligazionari		-

### Distribuzione Settoriale %

	Fondo
<b>Ciclico</b>	<b>0,00</b>
Materie Prime	-
Beni di Consumo Ciclici	-
Finanza	-
Immobiliare	-
<b>Sensibile</b>	<b>0,00</b>
Telecomunicazioni	-
Energia	-
Beni Industriali	-
Tecnologia	-
<b>Difensivo</b>	<b>0,00</b>
Beni Difensivi	-
Salute	-
Servizi di Pubblica Utilità	-

### Ripartizione Geografica %

	Fondo
<b>America</b>	<b>0,00</b>
Stati Uniti	-
Canada	-
America Latina e Centrale	-
<b>Europa</b>	<b>0,00</b>
Regno Unito	-
Europa Occidentale - Euro	-
Europa Occidentale - Non Euro	-
Europa dell'Est	-
Africa	-
Medio Oriente	-
<b>Asia</b>	<b>0,00</b>
Giappone	-
Australasia	-
Asia - Paesi Sviluppati	-
Asia - Emergente	-

### Anagrafica

Società di Gestione	JMS Invest AG	Patrimonio Classe (Mln)	117,08 USD	Investimento Min. Ingresso	20.000 CHF
Telefono	+41443802808	(24/04/2026)		Investimento Min. Successivo	5.000 CHF
Web	www.jmsinvest.ch	Domicilio	IRLANDA	T.E.R.	2,59%
Data di Partenza	29/12/2017	Valuta del Fondo	CHF	Spese correnti	1,19%
Nome del Gestore	-	UCITS	Si	Commissione di incentivo	20,00%
Data Inizio Gestione	29/12/2017	Inc/Acc	Acc		
NAV (24/04/2026)	CHF 296,42	ISIN	IE00BFOWOM27		

# JMS ICAV - AlphaCore One B CHF Acc

Patrimonio Netto (Mln) -