

Nomura Funds Ireland plc - Asia ex Japan High Conviction Fund Class I USD Acc

Categoria Morningstar™

Azionari Asia ex Giappone

Benchmark Morningstar

Morningstar Asia ex-Japan Target Market

Exposure NR USD

Usato nel Report

Benchmark Dichiarato

MSCI AC Asia Ex Japan NR EUR

Morningstar Rating™

Senza rating

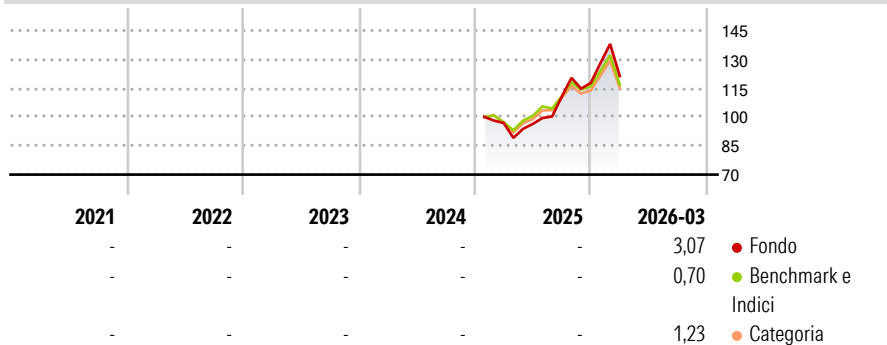
Obiettivo d'Investimento Dichiarato

Ottenere la crescita del capitale investendo in un numero limitato di società di qualunque dimensione dei Paesi asiatici ad esclusione del Giappone. Il rendimento del fondo viene misurato confrontandolo con l'indice MSCI All Countries Asia Ex Japan Index, sebbene gli investimenti non si limitino alle società presenti in tale indice. Il fondo può investire fino al 20% del proprio valore in società non asiatiche che conducono attività commerciali in Paesi compresi nell'indice. I redditi generati dal fondo saranno accumulati e reinvestiti per conto degli investitori. È possibile acquistare e vendere azioni del fondo in qualunque giorno lavorativo a Dublino, Londra e Singapore.

Misure di Rischio

3Y Alpha	-	3Y Sharpe Ratio	-
3Y Beta	-	3Y Std Dev	-
3Y R-Squared	-	3Y Risk	-
3Y Info Ratio	-	5Y Risk	-
3Y Tracking Error	-	10Y Risk	-

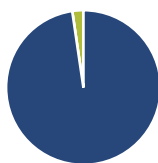
Basati su Morningstar Asia ex-Japan Target Market Exposure NR USD (dove applicabile)

Rendimenti


Rend. Cumulati %	Fondo	Bmk	Cat
3-Mesi	7,22	3,80	4,85
6-Mesi	21,53	13,74	14,66
1-Anno	54,29	44,27	43,65
3-Anni Ann.ti	-	-	-
5-Anni Ann.ti	-	-	-
10-Anni Ann.ti	-	-	-

Rendimenti aggiornati al 14/04/2026

Rendimenti	Q1	Q2	Q3	Q4
2026	3,07	-	-	-
2025	-	-0,46	14,71	6,48
2024	-	-	-	-
2023	-	-	-	-
2022	-	-	-	-

Portafoglio 28/02/2026

Asset Allocation %

● Azioni	97,68
● Obbligazioni	0,00
● Liquidità	2,32
● Altro	0,00

Netta

97,68
0,00
2,32
0,00

Style Box Azionaria

Mkt Cap %

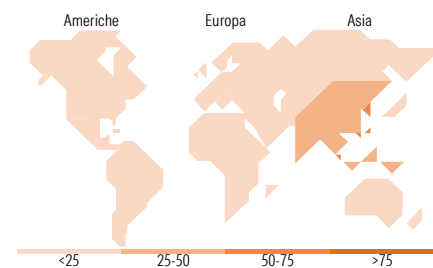
Giant	71,83
Large	22,69
Medium	5,48
Small	0,00
Micro	0,00

Fondo

71,83
22,69
5,48
0,00
0,00

Capitalizzazione media di mercato

Ave Mkt Cap USD	110.743,28
-----------------	------------


Titoli principali

Nome	Settore	%
Taiwan Semiconductor...	📱	9,34
Samsung Electronics Co Ltd...	📱	8,57
Tencent Holdings Ltd	📱	7,28
SK Hynix Inc	📱	6,38
Alibaba Group Holding Ltd...	📱	4,89
China Construction Bank Corp...	🏦	4,25
ASE Technology Holding Co Ltd	📱	4,02
DBS Group Holdings Ltd	🏦	3,27
Hyundai Motor Co	🚗	3,18
Zijin Mining Group Co Ltd...	🏭	3,13
% Primi 10 Titoli sul Patrimonio		54,30
Numero Complessivo di Titoli Azionari		35
Numero Complessivo di Titoli Obbligazionari		0

Distribuzione Settoriale %

	Fondo
Ciclico	39,79
🏭 Materie Prime	5,04
🛒 Beni di Consumo Ciclici	13,75
🏦 Finanza	17,55
🏠 Immobiliare	3,45
Sensibile	58,72
📡 Telecomunicazioni	7,46
⚡ Energia	-
🏭 Beni Industriali	7,83
💻 Tecnologia	43,43
Difensivo	1,48
🏢 Beni Difensivi	-
🏥 Salute	1,48
💡 Servizi di Pubblica Utilità	-

Ripartizione Geografica %

	Fondo
America	0,00
Stati Uniti	0,00
Canada	0,00
America Latina e Centrale	0,00
Europa	0,00
Regno Unito	0,00
Europa Occidentale - Euro	0,00
Europa Occidentale - Non Euro	0,00
Europa dell'Est	0,00
Africa	0,00
Medio Oriente	0,00
Asia	100,00
Giappone	0,00
Australasia	0,00
Asia - Paesi Sviluppati	58,84
Asia - Emergente	41,16

Anagrafica

Società di Gestione	Nomura Asset Management U.K. Limited	Patrimonio Classe (Mln)	0,04 USD	Investimento Min. Ingresso	5.000 USD
Telefono	020 7521 2000	(14/04/2026)		Investimento Min. Successivo	-
Web	www.nomura.com	Domicilio	IRLANDA	T.E.R.	1,64%
Data di Partenza	24/01/2025	Valuta del Fondo	USD	Spese correnti	1,67%
Nome del Gestore	Vipin Kapoor	UCITS	Si	Commissione di incentivo	-
Data Inizio Gestione	30/11/2015	Inc/Acc	Acc		
		ISIN	IE00BBT37T41		

Nomura Funds Ireland plc - Asia ex Japan High Conviction Fund Class I USD Acc

NAV ^(14/04/2026)

USD 153,37

Patrimonio Netto (Mln)

289,33 USD

^(28/02/2026)