

Schroder International Selection Fund Emerging Markets Equity Alpha A

Categoria Morningstar™
Accumulation USD

Benchmark Morningstar
Morningstar Emerging Markets Target
Market Exposure NR USD
Usato nel Report

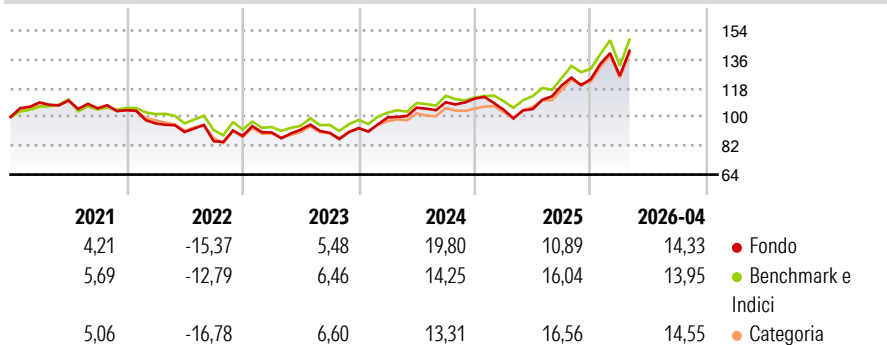
Benchmark Dichiarato
MSCI EM NR USD

Morningstar Rating™
★★★

Obiettivo d'Investimento Dichiarato

The Fund aims to provide capital growth in excess of the MSCI Emerging Markets 10/40 (Net TR) index after fees have been deducted over a three to five year period by investing in equity and equity related securities of companies in emerging and frontier markets countries worldwide.

Rendimenti



Misure di Rischio

3Y Alpha	0,66	3Y Sharpe Ratio	0,96
3Y Beta	0,97	3Y Std Dev	15,14
3Y R-Squared	93,10	3Y Risk	Med
3Y Info Ratio	0,04	5Y Risk	Med
3Y Tracking Error	4,52	10Y Risk	-

Basati su Morningstar Emerging Markets Target Market Exposure NR USD (dove applicabile)

Rend. Cumulati %

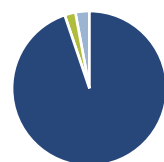
	Fondo	Bmk	Cat
3-Mesi	13,64	14,18	13,81
6-Mesi	22,78	21,56	22,63
1-Anno	45,11	45,50	46,00
3-Anni Ann.ti	19,35	19,38	19,09
5-Anni Ann.ti	6,85	8,30	7,18
10-Anni Ann.ti	-	-	-

Rendimenti aggiornati al 08/05/2026

Rendimenti

	Q1	Q2	Q3	Q4
Trimestrali %				
2026	1,71	-	-	-
2025	-6,24	0,42	14,12	3,19
2024	7,16	6,12	3,22	2,06
2023	2,43	1,92	-2,15	3,26
2022	-7,89	-5,61	-6,34	3,94

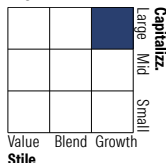
Portafoglio 30/04/2026



Asset Allocation %

Azioni	94,81
Obbligazioni	0,00
Liquidità	2,27
Altro	2,92

Style Box Azionaria

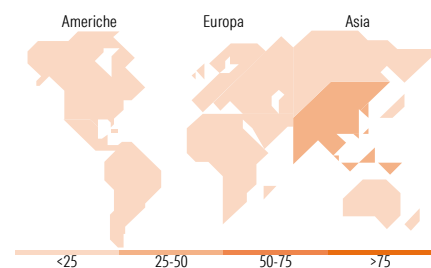


Mkt Cap %

Fondo	65,86
Giant	20,57
Large	12,56
Medium	1,01
Small	0,00
Micro	0,00

Capitalizzazione media di mercato

Fondo	87.200,16
Ave Mkt Cap USD	6



Titoli principali

Nome	Settore	%
Taiwan Semiconductor...	📱	9,51
Samsung Electronics Co Ltd	📱	7,26
Tencent Holdings Ltd	📱	5,28
SK Hynix Inc	📱	3,24
Contemporary Amperex...	⚙️	2,94
Itausa S.A.	—	2,92
Samsung Electronics Co Ltd...	📱	2,87
Hanwha Aerospace Co Ltd	⚙️	2,67
Hon Hai Precision Industry...	📱	2,65
Aspeed Technology Inc	📱	2,51
% Primi 10 Titoli sul Patrimonio		41,86
Numero Complessivo di Titoli Azionari		50
Numero Complessivo di Titoli Obbligazionari		0

Distribuzione Settoriale %

	Fondo
Ciclico	36,45
Materie Prime	7,04
Beni di Consumo Ciclici	14,31
Finanza	14,76
Immobiliare	0,34
Sensibile	60,97
Telecomunicazioni	6,76
Energia	3,78
Beni Industriali	10,98
Tecnologia	39,45
Difensivo	2,58
Beni Difensivi	-
Salute	2,58
Servizi di Pubblica Utilità	-

Ripartizione Geografica %

	Fondo
America	4,51
Stati Uniti	0,00
Canada	0,00
America Latina e Centrale	4,51
Europa	11,88
Regno Unito	0,00
Europa Occidentale - Euro	2,67
Europa Occidentale - Non Euro	0,00
Europa dell'Est	3,42
Africa	4,02
Medio Oriente	1,77
Asia	83,60
Giappone	0,00
Australasia	0,00
Asia - Paesi Sviluppati	48,99
Asia - Emergente	34,62

Anagrafica

Società di Gestione	Schroder Investment Management (Europe) S.A.	Patrimonio Classe (Mln)	20,31 USD	Investimento Min. Ingresso	1.000 EUR
Telefono	+352 341 342 202	Domicilio	LUSSEMBURGO	Investimento Min. Successivo	1.000 EUR
Web	www.schroders.com	Valuta del Fondo	USD	T.E.R.	-
Data di Partenza	11/12/2017	UCITS	Si	Spese correnti	1,86%
Nome del Gestore	Robert Davy Tom Wilson Waj Hashmi	Inc/Acc	Acc	Commissione di incentivo	0,00%
Data Inizio Gestione	11/12/2017	ISIN	LU1725196445		

Schroder International Selection Fund Emerging Markets Equity Alpha A

NAV (08/05/2026)

USD 194,85

Accumulation USD

592,04 USD

(30/04/2026)