

# Schroder GAIA Contour Tech Equity C Accumulation EUR Hedged

Categoria Morningstar™

Alt - Long/Short azionario - altro

Benchmark Morningstar

Not Categorized  
Usato nel Report

Benchmark Dichiarato

S&P 500 NR USD

Morningstar Rating™

Senza rating

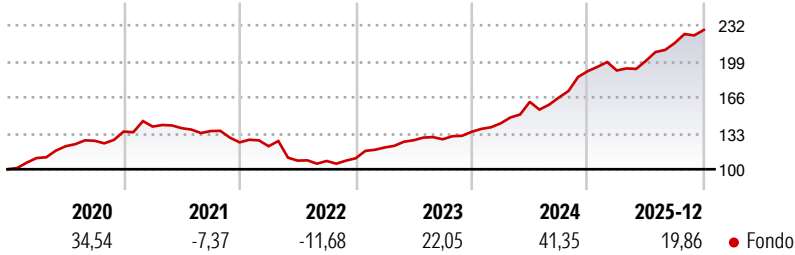
### Obiettivo d'Investimento Dichiarato

The Fund aims to provide a positive return after fees have been deducted over a three year period by investing in equity and equity related securities worldwide, including emerging markets. The Fund is actively managed and invests in both long and short positions in equity and equity related securities issued by companies in or connected to the technology, media and telecommunications sectors. The Fund may also invest in other equity and equity related securities.

### Misure di Rischio

3Y Alpha	-	3Y Sharpe Ratio	2,53
3Y Beta	-	3Y Std Dev	8,62
3Y R-Squared	-	3Y Risk	-
3Y Info Ratio	-	5Y Risk	-
3Y Tracking Error	-	10Y Risk	-

### Rendimenti



### Rend. Cumulati %

	Fondo
3-Mesi	4,91
6-Mesi	14,81
1-Anno	20,45
3-Anni Ann.ti	25,79
5-Anni Ann.ti	11,85
10-Anni Ann.ti	-

Rendimenti aggiornati al 29/01/2026

### Rendimenti

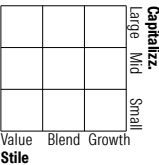
	Q1	Q2	Q3	Q4
<b>Trimestrali %</b>				
2026	-	-	-	-
2025	0,32	4,60	8,24	5,53
2024	5,77	13,83	2,43	14,62
2023	8,97	5,54	0,68	5,40
2022	-2,86	-10,88	-0,31	2,33

### Portafoglio -

#### Asset Allocation %

#### Netta

#### Style Box Azionaria

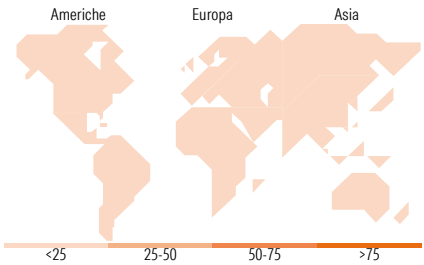


#### Mkt Cap %

Capitalizzazione  
media di mercato  
Ave Mkt Cap

#### Fondo

Fondo



### Titoli principali

Nome	Settore	%
% Primi 10 Titoli sul Patrimonio		0,00
Numero Complessivo di Titoli Azionari		-
Numero Complessivo di Titoli Obbligazionari		-

### Distribuzione Settoriale %

	Fondo
<b>Ciclico</b>	<b>0,00</b>
Materie Prime	-
Beni di Consumo Ciclici	-
Finanza	-
Immobiliare	-
<b>Sensibile</b>	<b>0,00</b>
Telecomunicazioni	-
Energia	-
Beni Industriali	-
Tecnologia	-
<b>Difensivo</b>	<b>0,00</b>
Beni Difensivi	-
Salute	-
Servizi di Pubblica Utilità	-

### Ripartizione Geografica %

	Fondo
<b>America</b>	<b>0,00</b>
Stati Uniti	-
Canada	-
America Latina e Centrale	-
<b>Europa</b>	<b>0,00</b>
Regno Unito	-
Europa Occidentale - Euro	-
Europa Occidentale - Non Euro	-
Europa dell'Est	-
Africa	-
Medio Oriente	-
<b>Asia</b>	<b>0,00</b>
Giappone	-
Australasia	-
Asia - Paesi Sviluppati	-
Asia - Emergente	-

### Anagrafica

Società di Gestione	Schroder Investment Management (Europe) S.A.	Patrimonio Classe (Mln)	159,34 EUR	Investimento Min. Ingresso	10.000 USD
Telefono	+352 341 342 202	(29/01/2026)		Investimento Min. Successivo	5.000 USD
Web	www.schroders.com	Domicilio	LUSSEMBURGO	T.E.R.	1,71%
Data di Partenza	20/12/2017	Valuta del Fondo	EUR	Spese correnti	1,71%
Nome del Gestore	David Meyer	UCITS	Si	Commissione di incentivo	20,00%
Data Inizio Gestione	20/12/2017	Inc/Acc	Acc		
NAV (29/01/2026)	EUR 222,67	ISIN	LU1725200817		
Patrimonio Netto (Mln)	-				