

Amundi Funds - Euroland Equity G EUR (C)

Categoria Morningstar™

Azionari Area Euro Large Cap

Benchmark Morningstar

Morningstar Developed Eurozone Target

Market Exposure NR EUR

Usato nel Report

Benchmark Dichiarato

MSCI EMU NR EUR

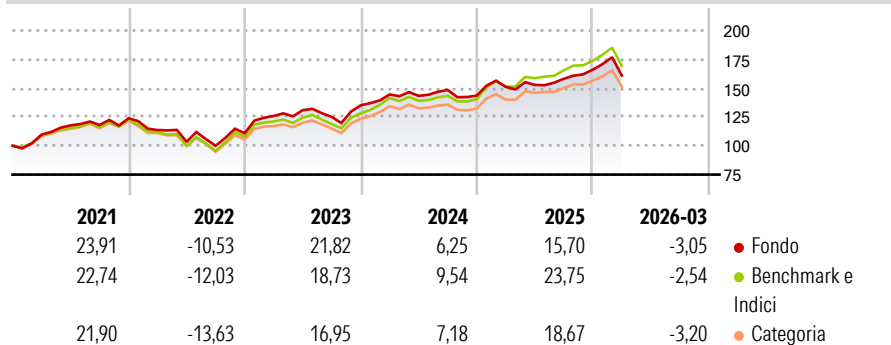
Morningstar Rating™

★★★

Obiettivo d'Investimento Dichiarato

L'obiettivo del Comparto è il conseguimento di un aumento del capitale nel lungo termine, investendo prevalentemente in titoli azionari e strumenti finanziari collegati alle azioni emessi da società europee, quotate in mercati regolamentati, residenti in Stati membri della UE che abbiano adottato l'Euro quale valuta nazionale.

Rendimenti



Misure di Rischio

3Y Alpha	-2,68	3Y Sharpe Ratio	0,52
3Y Beta	0,96	3Y Std Dev	11,34
3Y R-Squared	95,11	3Y Risk	-Med
3Y Info Ratio	-1,29	5Y Risk	-Med
3Y Tracking Error	2,54	10Y Risk	-

Basati su Morningstar Developed Eurozone Target Market Exposure NREUR (dove applicabile)

Rend. Cumulati %

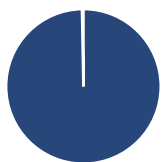
	Fondo	Bmk	Cat
3-Mesi	1,94	0,75	0,80
6-Mesi	5,84	5,73	5,18
1-Anno	16,69	20,48	17,74
3-Anni Ann.ti	10,27	13,35	11,35
5-Anni Ann.ti	8,98	9,94	8,03
10-Anni Ann.ti	-	-	-

Rendimenti aggiornati al 24/04/2026

Rendimenti

	Q1	Q2	Q3	Q4
2026	-3,05	-	-	-
2025	5,27	1,19	3,44	5,00
2024	7,02	-0,85	3,57	-3,33
2023	13,51	4,00	-4,45	8,00
2022	-8,26	-8,99	-3,38	10,91

Portafoglio 28/02/2026



Asset Allocation %

Azioni	99,81
Obbligazioni	0,00
Liquidità	0,24
Altro	-0,05

Style Box Azionaria

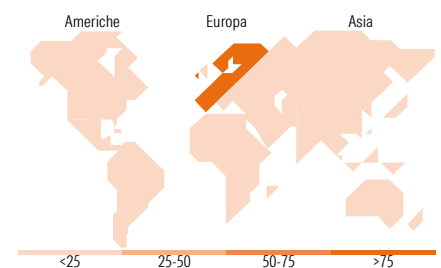


Mkt Cap %

	Fondo
Giant	45,37
Large	47,03
Medium	7,60
Small	0,00
Micro	0,00

Capitalizzazione media di mercato

	Fondo
Ave Mkt Cap EUR	77.150,32



Titoli principali

Nome	Settore	%
ASML Holding NV	🏭	8,06
Schneider Electric SE	⚙️	4,78
Siemens AG	⚙️	4,63
L'Oreal SA	💄	3,90
Allianz SE	🏠	3,52
Intesa Sanpaolo	🏦	3,48
Lvmh Moet Hennessy Louis...	🍷	3,24
Deutsche Boerse AG	🏠	3,11
Munchener...	🏠	2,94
ING Groep NV	🏦	2,93
% Primi 10 Titoli sul Patrimonio		40,59
Numero Complessivo di Titoli Azionari		44
Numero Complessivo di Titoli Obbligazionari		0

Distribuzione Settoriale %

	Fondo
Ciclico	42,04
Materie Prime	3,20
Beni di Consumo Ciclici	12,96
Finanza	25,88
Immobiliare	-
Sensibile	37,67
Telecomunicazioni	2,32
Energia	1,84
Beni Industriali	22,64
Tecnologia	10,87
Difensivo	20,29
Beni Difensivi	10,34
Salute	5,39
Servizi di Pubblica Utilità	4,55

Ripartizione Geografica %

	Fondo
America	3,20
Stati Uniti	3,20
Canada	0,00
America Latina e Centrale	0,00
Europa	94,82
Regno Unito	3,93
Europa Occidentale - Euro	88,48
Europa Occidentale - Non Euro	2,41
Europa dell'Est	0,00
Africa	0,00
Medio Oriente	0,00
Asia	1,98
Giappone	0,00
Australasia	0,00
Asia - Paesi Sviluppati	1,98
Asia - Emergente	0,00

Anagrafica

Società di Gestione	Amundi Luxembourg S.A.	Patrimonio Classe (Mln)	82,56 EUR	Investimento Min. Ingresso	1/1.000 Quota
Telefono	+352 47 676667	(24/04/2026)		Investimento Min. Successivo	-
Web	www.amundi.com	Domicilio	LUSSEMBURGO	T.E.R.	-
Data di Partenza	08/01/2018	Valuta del Fondo	EUR	Spese correnti	2,03%
Nome del Gestore	Fabio Di Giansante	UCITS	Si	Commissione di incentivo	20,00%
Data Inizio Gestione	01/01/2007	Inc/Acc	Acc		
NAV (24/04/2026)	EUR 8,72	ISIN	LU1883304799		
Patrimonio Netto (Mln)	4.450,85 EUR				

(28/02/2026)

© 2026 Morningstar Italia. Tutti i diritti sono riservati. Le informazioni qui contenute: (1) sono proprietà di Morningstar, (2) non possono essere copiate, (3) non costituiscono consiglio di investimento; (4) sono fornite con scopi informativi; (5) sono ritenute attendibili da Morningstar che, pertanto, ne garantisce il maggior grado di accuratezza e completezza possibile, fatto salvo il caso in cui queste Le siano state fornite in modo errato e/o non completo dalle relative società prodotte; (6) sono estratte dai dati del fondo disponibili e riferiti a date temporali diverse. Morningstar non è responsabile per qualunque danno o perdita derivante da qualunque uso delle informazioni e chi visiona tali informazioni sarà responsabile dell'uso che andrà a farne. Non vi è naturalmente garanzia alcuna che i risultati del passato trovino un riscontro nel futuro.