

Amundi Funds - Global Ecology ESG G EUR (C)

Categoria Morningstar™

Azionari Settore Ecologia

Benchmark Morningstar

Morningstar Global Target Market

Exposure NR USD

Usato nel Report

Benchmark Dichiarato

MSCI World NR EUR

Morningstar Rating™

★★★★

Obiettivo d'Investimento Dichiarato

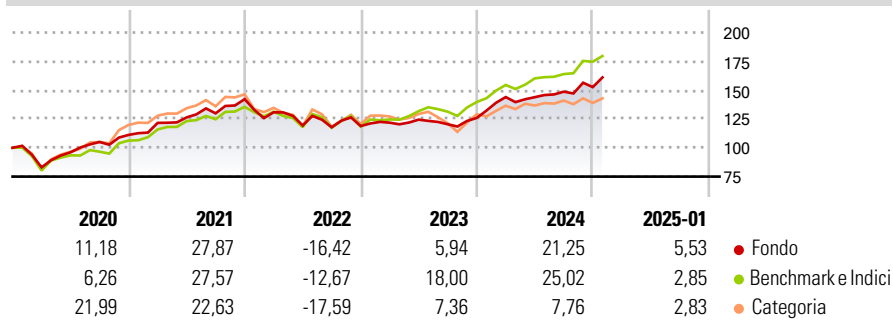
Il Comparto mira ad aumentare il valore degli investimenti nel medio-lungo termine. Il Comparto investe principalmente in un'ampia gamma di titoli azionari emessi da società su scala mondiale che offrono prodotti o tecnologie che promuovono un ambiente più sano e pulito o sono attente alle problematiche ecologiche. Tra queste società vi sono quelle che operano nel campo del controllo dell'inquinamento ambientale, dell'energia alternativa, del riciclaggio, del trattamento delle acque reflue e delle biotecnologie.

Misure di Rischio

3Y Alpha	-3,63	3Y Sharpe Ratio	0,40
3Y Beta	0,85	3Y Std Dev	12,14
3Y R-Squared	87,96	3Y Risk	Basso
3Y Info Ratio	-0,79	5Y Risk	Basso
3Y Tracking Error	5,54	10Y Risk	-

Basati su Morningstar Global Target Market Exposure NR USD (dove applicabile)

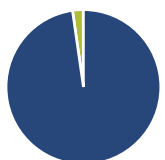
Rendimenti



Rend. Cumulati %	Fondo	Bmk	Cat	Rendimenti Trimestrali %	Q1	Q2	Q3	Q4
3-Mesi	8,42	9,06	2,23	2025	-	-	-	-
6-Mesi	15,03	16,12	6,30	2024	14,41	-0,08	3,31	2,65
1-Anno	19,58	23,21	11,03	2023	2,49	2,16	-3,20	4,52
3-Anni Ann.ti	7,42	11,78	2,99	2022	-7,99	-8,77	-1,32	0,90
5-Anni Ann.ti	9,02	11,89	6,41	2021	9,35	3,95	2,76	9,47
10-Anni Ann.ti	-	-	-					

Rendimenti aggiornati al 04/02/2025

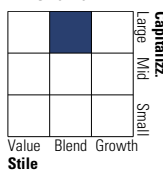
Portafoglio 31/12/2024



Asset Allocation %	Netta
● Azioni	97,83
● Obbligazioni	0,00
● Liquidità	2,22
● Altro	-0,05

Style Box

Azionaria

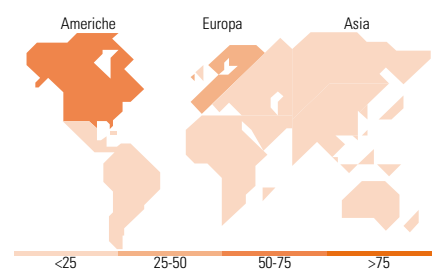


Mkt Cap %

Fondo	Fondo
Giant	28,22
Large	49,56
Medium	22,22
Small	0,00
Micro	0,00

Capitalizzazione media di mercato

Fondo	Fondo
Ave Mkt Cap EUR	84.596,8
	5



Titoli principali

Nome	Settore	%
SAP SE		2,96
Tokio Marine Holdings Inc		2,94
Deutsche Telekom AG		2,90
Siemens Energy AG Ordinary...		2,89
Broadcom Inc		2,89
Swiss Re AG		2,80
Microsoft Corp		2,74
Munchener...		2,72
Sompo Holdings Inc		2,68
International Business...		2,67
% Primi 10 Titoli sul Patrimonio		28,20
Numero Complessivo di Titoli Azionari		50
Numero Complessivo di Titoli Obbligazionari		0

Distribuzione Settoriale %

Fondo	Fondo
Ciclico	35,07
Materie Prime	3,97
Beni di Consumo Ciclici	1,98
Finanza	29,12
Immobiliare	-
Sensibile	53,88
Telecomunicazioni	2,97
Energia	-
Beni Industriali	30,01
Tecnologia	20,90
Difensivo	11,05
Beni Difensivi	3,25
Salute	5,67
Servizi di Pubblica Utilità	2,13

Ripartizione Geografica %

Fondo	Fondo
America	55,23
Stati Uniti	54,20
Canada	1,03
America Latina e Centrale	0,00
Europa	39,02
Regno Unito	5,12
Europa Occidentale - Euro	26,18
Europa Occidentale - Non Euro	7,72
Europa dell'Est	0,00
Africa	0,00
Medio Oriente	0,00
Asia	5,75
Giappone	5,75
Australasia	0,00
Asia - Paesi Sviluppatti	0,00
Asia - Emergente	0,00

Anagrafica

Società di Gestione	Amundi Luxembourg S.A.	Patrimonio Classe (Mln)	102,96 EUR	Investimento Min. Ingresso	1/1.000 Quota
Telefono	+352 47 676667	(04/02/2025)		Investimento Min. Successivo	-
Web	https://first-eagle.amundi.com/	Domicilio	LUSSEMBURGO	T.E.R.	2,39%
Data di Partenza	08/01/2018	Valuta del Fondo	EUR	Spese correnti	2,25%
Nome del Gestore	Christian Zimmermann	UCITS	Si	Commissione di incentivo	20,00%
Data Inizio Gestione	01/01/2003	Inc/Acc	Acc		
NAV (04/02/2025)	EUR 8,75	ISIN	LU1883319987		

Amundi Funds - Global Ecology ESG G EUR (C)

Patrimonio Netto (Mln) 2.345,16 EUR

(31/12/2024)