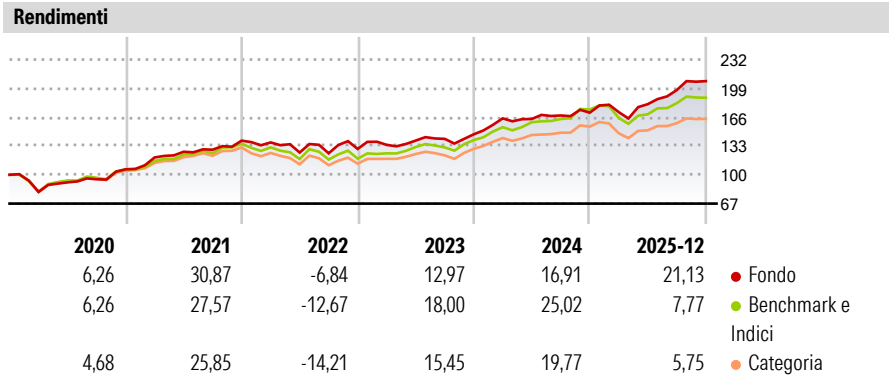


Amundi Funds - Global Equity G EUR (C)

<b>Categoria Morningstar™</b>	<b>Benchmark Morningstar</b>	<b>Benchmark Dichiarato</b>	<b>Morningstar Rating™</b>
Azionari Internazionali Large Cap Blend	Morningstar Global Target Market Exposure NR USD Usato nel Report	MSCI World NR EUR	★★★★★

**Obiettivo d'Investimento Dichiarato**

Il Comparto mira ad aumentare il valore degli investimenti nel mediolungo termine. Titoli in portafoglio: il Comparto investe principalmente in titoli emessi da società su scala mondiale. Il Comparto può investire in un'ampia gamma di settori e attività. Il Comparto può utilizzare derivati per ridurre i rischi, per una gestione efficiente del portafoglio o come esposizione ad attività, mercati o flussi di reddito. In particolare, il Comparto può utilizzare derivati per gestire l'esposizione valutaria di Paese e di mercato. Processo di investimento: il Gestore utilizza l'analisi fondamentale dei singoli emittenti per individuare i titoli con prospettive superiori a lungo termine. Benchmark: il Comparto è gestito in riferimento all'indice...



Misure di Rischio			
3Y Alpha	1,04	3Y Sharpe Ratio	1,27
3Y Beta	0,95	3Y Std Dev	10,48
3Y R-Squared	81,96	3Y Risk	Med
3Y Info Ratio	0,05	5Y Risk	Med
3Y Tracking Error	5,01	10Y Risk	-

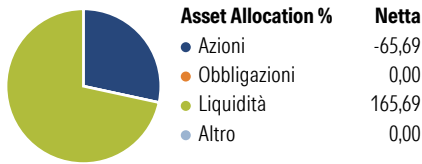
Basati su Morningstar Global Target Market Exposure NR USD (dove applicabile)

Rend. Cumulati %	Fondo	Bmk	Cat
3-Mesi	4,62	2,26	3,16
6-Mesi	15,22	10,01	8,53
1-Anno	20,06	7,10	4,89
3-Anni Ann.ti	16,03	15,71	12,91
5-Anni Ann.ti	13,50	11,32	9,22
10-Anni Ann.ti	-	-	-

Rendimenti aggiornati al 20/01/2026

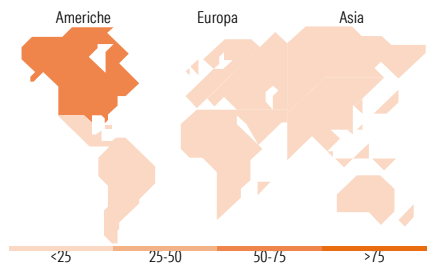
Rendimenti Trimestrali %	Q1	Q2	Q3	Q4
2026	-	-	-	-
2025	0,38	5,33	8,91	5,18
2024	12,48	-0,45	2,48	1,88
2023	3,61	3,69	1,42	3,68
2022	-1,45	-8,45	-0,71	3,99

Portafoglio 31/12/2025



Style Box Azionaria	Mkt Cap %	Fondo
Giant		33,38
Large		34,63
Medium		27,13
Small		3,66
Micro		1,20

Capitalizzazione media di mercato  
Ave Mkt Cap EUR 84.282,24



Titoli principali		
Nome	Settore	%
Amazon.com Inc		4,78
Bank of America Corp		4,77
Alphabet Inc Class A		4,42
Samsung Electronics Co Ltd		4,25
CRH PLC		3,39
Shell PLC		2,82
Eversource Energy		2,70
Regions Financial Corp		2,50
Cardinal Health Inc		2,41
Cisco Systems Inc		2,30
% Primi 10 Titoli sul Patrimonio		34,34
Numero Complessivo di Titoli Azionari		74
Numero Complessivo di Titoli Obbligazionari		0

Distribuzione Settoriale %		Fondo
<b>Ciclico</b>		<b>42,93</b>
Materie Prime		8,39
Beni di Consumo Ciclici		8,38
Finanza		26,16
Immobiliare		-
<b>Sensibile</b>		<b>40,35</b>
Telecomunicazioni		4,50
Energia		3,77
Beni Industriali		10,55
Tecnologia		21,53
<b>Difensivo</b>		<b>16,72</b>
Beni Difensivi		4,44
Salute		9,05
Servizi di Pubblica Utilità		3,23

Ripartizione Geografica %		Fondo
<b>America</b>		<b>63,80</b>
Stati Uniti		60,45
Canada		1,90
America Latina e Centrale		1,46
<b>Europa</b>		<b>19,07</b>
Regno Unito		4,66
Europa Occidentale - Euro		13,42
Europa Occidentale - Non Euro		0,99
Europa dell'Est		0,00
Africa		0,00
Medio Oriente		0,00
<b>Asia</b>		<b>17,14</b>
Giappone		7,46
Australasia		0,00
Asia - Paesi Sviluppati		9,68
Asia - Emergente		0,00

Anagrafica

Società di Gestione	Amundi Luxembourg S.A.	Patrimonio Classe (Mln)	257,41 EUR	Investimento Min. Ingresso	1/1.000 Quota
Telefono	+352 47 676667	(20/01/2026)		Investimento Min. Successivo	-
Web	www.amundi.com	Domicilio	LUSSEMBURGO	T.E.R.	2,04%
Data di Partenza	09/01/2018	Valuta del Fondo	EUR	Spese correnti	2,00%
Nome del Gestore	Marco Pirondini	UCITS	Si	Commissione di incentivo	20,00%

# Amundi Funds - Global Equity G EUR (C)

Data Inizio Gestione	17/07/2014	Inc/Acc	Acc
NAV (20/01/2026)	EUR 10,95	ISIN	LU1883833862
Patrimonio Netto (Mln)	4.265,37 EUR		
(31/12/2025)			