

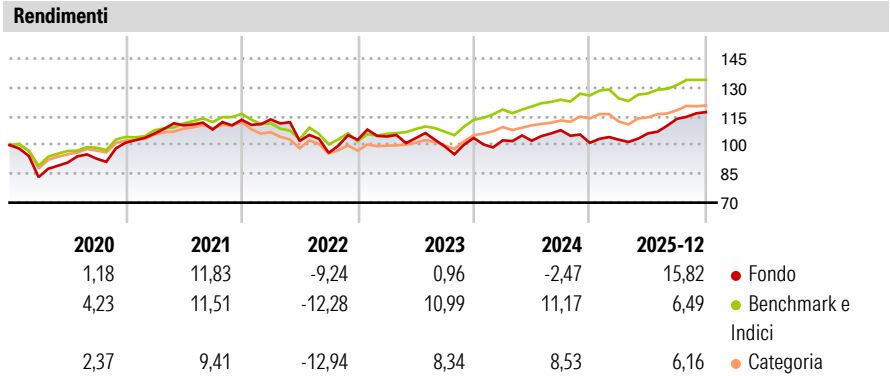
Amundi Funds - Real Assets Target Income G2 EUR H QTI (D)

Categoria Morningstar™	Benchmark Morningstar	Benchmark Dichiarato	Morningstar Rating™
Bilanciati Moderati EUR	Morningstar Euro Moderate Global Target Allocation NR EUR Usato nel Report	35% Others, 15% MSCI ACWI REITS NR USD, 7.5% MSCI World/Tranapt Infra NR USD, 7.5% ICE BofA US High Yield TR USD, 10% MSCI World/Energy NR USD, 10% MSCI World/Food Beverage&Tobacco NR USD, 10% MSCI World/Materials NR USD, 5% MSCI World/Utilities NR USD	★★

Obiettivo d'Investimento Dichiarato

Il Comparto investe principalmente in titoli di stato e obbligazioni governative e societarie di qualsiasi qualità creditizia e su scala mondiale, inclusi i mercati emergenti. Il Comparto può investire anche in altri fondi regolamentati, Strumenti finanziari del Mercato Monetario, liquidità e investimenti i cui valori sono legati ai prezzi di proprietà immobiliari, infrastrutture, materie prime o altri beni reali. Il Comparto può utilizzare derivati per ridurre i rischi, allo scopo di ottenere una gestione efficiente del portafoglio o essere esposto a più attività, mercati o flussi di reddito. In particolare, il Comparto utilizza opzioni per generare reddito aggiuntivo.

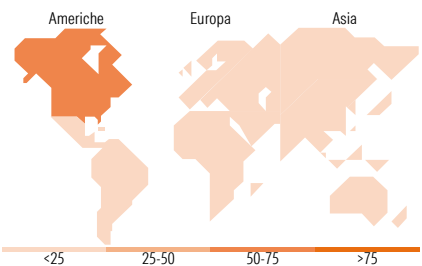
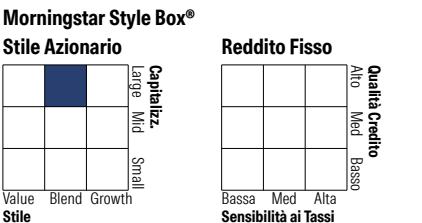

Misure di Rischio			
3Y Alpha	-5,15	3Y Sharpe Ratio	0,20
3Y Beta	1,11	3Y Std Dev	9,42
3Y R-Squared	46,23	3Y Risk	Alto
3Y Info Ratio	-0,72	5Y Risk	Alto
3Y Tracking Error	6,97	10Y Risk	-
Basati su Morningstar Euro Moderate Global Target Allocation NR EUR (dove applicabile)			



Rend. Cumulati %	Fondo	Bmk	Cat	Rendimenti Trimestrali %	Q1	Q2	Q3	Q4
3-Mesi	5,37	1,36	2,35	2026	-	-	-	-
6-Mesi	14,35	5,61	6,19	2026	1,62	3,17	7,14	3,10
1-Anno	18,44	6,27	6,46	2025	-1,21	-0,20	5,37	-6,12
3-Anni Ann.ti	4,56	8,64	7,50	2024	1,70	-0,84	-4,14	4,44
5-Anni Ann.ti	3,05	4,89	3,44	2023	0,14	-9,88	-6,05	7,03
10-Anni Ann.ti	-	-	-	2022				

Rendimenti aggiornati al 20/01/2026

Portafoglio 30/11/2025



Titoli principali		
Nome	Settore	%
E-mini Nasdaq 100 Future Dec...	—	10,06
Euro Stoxx 50 Future Dec 25	—	6,72
Amundi Physical Gold ETC C	—	4,78
Amundi Gold Stock A	—	4,09
Future on TOPIX	—	3,95
United States Treasury Bonds...	—	3,92
Invesco Morningstar US...	—	2,98
Nikkei 225 Future Dec 25	—	2,44
United States Treasury Bonds...	—	2,29
United States Treasury Bonds...	—	2,10
% Primi 10 Titoli sul Patrimonio		43,33
Numero Complessivo di Titoli Azionari		158
Numero Complessivo di Titoli Obbligazionari		215

Distribuzione Settoriale %		Fondo
Ciclico		42,98
Sensibile		43,61
Difensivo		13,41
Fixed Income Sector Weightings %		Fondo
Governativo		69,05
Societario		47,80
Cartolarizzazioni		0,00
Enti Locali		0,00
Liquidità ed equivalenti		-9,80
Derivati		-7,06

Ripartizione Geografica %		Fondo
America		70,75
Stati Uniti		62,40
Canada		6,53
America Latina e Centrale		1,81
Europa		22,92
Regno Unito		3,03
Europa Occidentale - Euro		16,15
Europa Occidentale - Non Euro		2,05
Europa dell'Est		0,00
Africa		1,69
Medio Oriente		0,00
Asia		6,34
Giappone		1,22
Australasia		2,13
Asia - Paesi Sviluppati		1,12
Asia - Emergente		1,86

Anagrafica					
Società di Gestione	Amundi Luxembourg S.A.	Patrimonio Classe (Mln)	1,69 EUR	Investimento Min. Ingresso	1/1.000 Quota
Telefono	+352 47 676667	(20/01/2026)		Investimento Min. Successivo	-
Web	www.amundi.com	Domicilio	LUSSEMBURGO	T.E.R.	2,22%
Data di Partenza	09/01/2018	Valuta del Fondo	EUR	Spese correnti	1,95%

Amundi Funds - Real Assets Target Income G2 EUR H QTI (D)

Nome del Gestore	Francesco Sandrini	UCITS	Si	Commissione di incentivo	-
Data Inizio Gestione	28/03/2014	Inc/Acc	Inc		
NAV <small>(20/01/2026)</small>	EUR 3,80	ISIN	LU1883867258		
Patrimonio Netto (Mln)	195,39 USD				
<small>(30/11/2025)</small>					