Templeton Asian Smaller Companies Fund W(Ydis) USD

Categoria Morningstar™	Benchmark Morningstar	Benchmark Dichiarato	Morningstar Rating™
Azionari Asia ex Giappone Small/Mid Cap	MSCI AC Asia Ex JPN Small Cap NR USD Usato nel Report	MSCI AC Asia Ex JPN Small Cap NR USD	★★★★

Obiettivo d'Investimento Dichiarato

Templeton Asian Smaller Companies Fund (il "Fondo") si prefigge di aumentare il valore dei suoi investimenti a medio/lungo termine. Il Fondo investe principalmente in: · azioni emesse da piccole società (con capitalizzazione di mercato di circa USD 2 miliardi) situate, o che conducono attività significative, in Asia (Giappone escluso) Il Fondo può investire in misura minore in: · azioni, titoli correlati ad azioni (quali titoli partecipativi) od obbligazioni emessi da società di qualunque dimensione situate in qualsiasi paese, incluso qualsiasi altro mercato emergente

Rendimenti

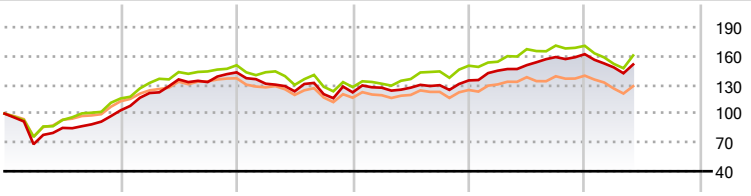

	2020	2021	2022	2023	2024	2025-05
Fondo	3,41	38,24	-14,57	10,19	20,31	-6,61
Benchmark e Indici	15,78	29,89	-15,13	17,45	13,82	-5,90
Categoria	14,73	21,48	-15,41	6,98	12,65	-7,99

Misure di Rischio

3Y Alpha	0,80	3Y Sharpe Ratio	0,27
3Y Beta	0,92	3Y Std Dev	13,24
3Y R-Squared	87,57	3Y Risk	Med
3Y Info Ratio	0,11	5Y Risk	-Med
3Y Tracking Error	5,82	10Y Risk	+Med

Basati su MSCI AC Asia Ex JPN Small Cap NR USD (dove applicabile)

Rend. Cumulati %	Fondo	Bmk	Cat
3-Mesi	1,58	2,86	-1,52
6-Mesi	-5,09	-6,41	-7,49
1-Anno	4,73	2,15	-1,53
3-Anni Ann.ti	6,08	5,23	2,25
5-Anni Ann.ti	12,93	12,35	7,84
10-Anni Ann.ti	5,60	4,36	3,88

Rendimenti aggiornati al 04/06/2025

Rendimenti Trimestrali %	Q1	Q2	Q3	Q4
2025	-8,49	-	-	-
2024	7,54	3,97	5,59	1,90
2023	3,98	0,03	2,01	3,85
2022	-8,25	-6,06	-2,38	1,53
2021	17,47	11,65	-2,06	7,62

Portafoglio 30/04/2025

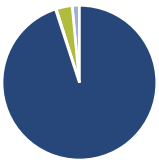

Asset Allocation %	Netta
Azioni	94,97
Obbligazioni	0,16
Liquidità	3,35
Altro	1,51

Style Box Azionaria

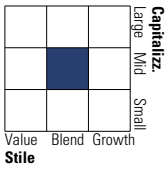

Mkt Cap %	Fondo
Giant	2,11
Large	38,55
Medium	49,11
Small	8,50
Micro	1,73

Capitalizzazione media di mercato	Fondo
Ave Mkt Cap USD	3.318,91

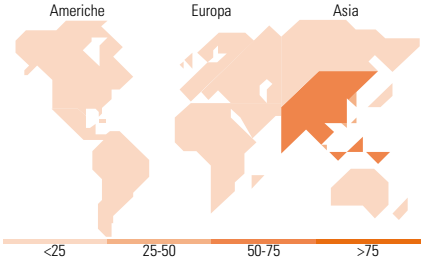

Titoli principali

Nome	Settore	%
Bajaj Holdings and...		5,84
International Container...		4,00
Novatek Microelectronics Corp		3,90
FPT Corp		3,61
The Federal Bank Ltd		3,56
Mobile World Investment Corp		3,46
Synnex Technology...		3,13
Leeno Industrial Inc		2,77
Max Financial Services Ltd		2,76
Hugel Inc		2,63
% Primi 10 Titoli sul Patrimonio		35,65
Numero Complessivo di Titoli Azionari		68
Numero Complessivo di Titoli Obbligazionari		1

Distribuzione Settoriale %	Fondo
Ciclico	**48,70**
Materie Prime	4,25
Beni di Consumo Ciclici	18,41
Finanza	22,88
Immobiliare	3,15
Sensibile	**35,04**
Telecomunicazioni	2,09
Energia	-
Beni Industriali	7,37
Tecnologia	25,57
Difensivo	**16,27**
Beni Difensivi	5,27
Salute	8,78
Servizi di Pubblica Utilità	2,22

Ripartizione Geografica %	Fondo
America	**0,00**
Stati Uniti	0,00
Canada	0,00
America Latina e Centrale	0,00
Europa	**1,38**
Regno Unito	1,38
Europa Occidentale - Euro	0,00
Europa Occidentale - Non Euro	0,00
Europa dell'Est	0,00
Africa	0,00
Medio Oriente	0,00
Asia	**98,62**
Giappone	0,00
Australasia	0,00
Asia - Paesi Sviluppati	29,64
Asia - Emergente	68,98

Anagrafica

Società di Gestione	Franklin Templeton International Services S.à r.l.
Telefono	+352 46 66 67 212
Web	www.franklintempleton.lu
Data di Partenza	21/12/2017
Nome del Gestore	-
Data Inizio Gestione	03/04/2017
NAV (04/06/2025)	USD 13,47
Patrimonio Netto (Mln) (30/04/2025)	1.109,44 USD
Patrimonio Classe (Mln) (04/06/2025)	9,28 USD
Domicilio	LUSSEMBURGO
Valuta del Fondo	USD
UCITS	Si
Inc/Acc	Inc
ISIN	LU1742709618
Investimento Min. Ingresso	1.000 USD
Investimento Min. Successivo	1.000 USD
T.E.R.	1,22%
Spese correnti	1,22%
Commissione di incentivo	-

© 2025 Morningstar Italia. Tutti i diritti sono riservati. Le informazioni qui contenute: (1) sono proprietà di Morningstar, (2) non possono essere copiate, (3) non costituiscono consiglio di investimento; (4) sono fornite con scopi informativi; (5) sono ritenute attendibili da Morningstar che, pertanto, ne garantisce il maggior grado di accuratezza e completezza possibile, fatto salvo il caso in cui queste Le siano state fornite in modo errato e/o non completo dalle relative società prodotto; (6) sono estratte dai dati del fondo disponibili e riferiti a date temporali diverse. Morningstar non è responsabile per qualunque danno o perdita derivante da qualunque uso delle informazioni e chi visiona tali informazioni sarà responsabile dell'uso che andrà a farne. Non vi è naturalmente garanzia alcuna che i risultati del passato trovino un riscontro nel futuro.