Franklin Sustainable Global Growth Fund N(acc) EUR

Categoria Morningstar™	Benchmark Morningstar	Benchmark Dichiarato	Morningstar Rating™
Azionari Internazionali Large Cap Growth	Morningstar Global Growth Target Market Exposure NR USD Usato nel Report	MSCI World NR USD	★

Obiettivo d'Investimento Dichiarato

Franklin World Perspectives Fund (il "Fondo") si prefigge di aumentare il valore dei suoi investimenti a medio - lungo termine. Il Fondo investe principalmente in: · azioni e titoli legati ad azioni emessi da società di qualunque dimensione, situate in qualsiasi paese, inclusi i mercati emergenti e di frontiera Il Fondo può investire in misura minore in: · quote di altri fondi comuni d'investimento (limitatamente al 10% delle attività) · derivati a fini di copertura e investimento

Rendimenti

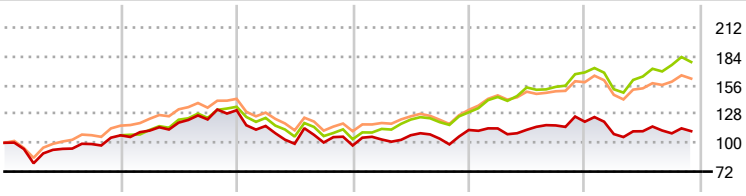

2020	2021	2022	2023	2024	2025-11	
7,24	22,72	-26,02	15,50	7,14	-7,62	● Fondo
-	25,87	-23,32	25,23	29,91	6,01	● Benchmark e Indici
17,10	22,14	-22,48	18,79	20,73	2,15	● Categoria

Misure di Rischio

3Y Alpha	-13,03	3Y Sharpe Ratio	-0,01
3Y Beta	0,97	3Y Std Dev	15,10
3Y R-Squared	74,33	3Y Risk	+Med
3Y Info Ratio	-1,94	5Y Risk	+Med
3Y Tracking Error	7,95	10Y Risk	-

Basati su Morningstar Global Growth Target Market Exposure NR USD (dove applicabile)

Rend. Cumulati %	Fondo	Bmk	Cat
3-Mesi	-1,05	0,22	0,69
6-Mesi	-1,92	6,98	4,31
1-Anno	-12,68	0,32	-2,73
3-Anni Ann.ti	3,24	17,97	11,47
5-Anni Ann.ti	0,51	10,21	6,27
10-Anni Ann.ti	-	-	-

Rendimenti aggiornati al 17/12/2025

Rendimenti Trimestrali %	Q1	Q2	Q3	Q4
2025	-9,96	2,52	-1,83	-
2024	1,33	-1,16	3,76	3,10
2023	5,98	4,02	-3,13	8,15
2022	-11,60	-14,87	1,25	-2,90
2021	4,28	6,95	2,58	7,27

Portafoglio 30/11/2025

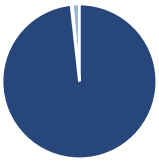

Asset Allocation %	Netta
● Azioni	98,77
● Obbligazioni	0,00
● Liquidità	-0,26
● Altro	1,49

Style Box Azionaria

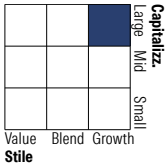

Mkt Cap %	Fondo
Giant	34,69
Large	40,00
Medium	20,61
Small	4,69
Micro	0,00

Capitalizzazione media di mercato	Fondo
Ave Mkt Cap USD	126.597,15

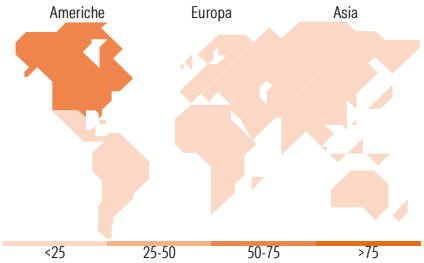

Titoli principali

Nome	Settore	%
Microsoft Corp		4,90
NVIDIA Corp		3,56
Amazon.com Inc		3,37
Intuitive Surgical Inc		3,13
Alcon Inc		3,12
Amadeus IT Group SA		3,10
MSCI Inc		3,08
DSV AS		3,06
Danaher Corp		2,98
Mastercard Inc Class A		2,91
% Primi 10 Titoli sul Patrimonio		33,21
Numero Complessivo di Titoli Azionari		40
Numero Complessivo di Titoli Obbligazionari		0

Distribuzione Settoriale %	Fondo
Ciclico	**30,00**
Materie Prime	4,54
Beni di Consumo Ciclici	8,29
Finanza	17,16
Immobiliare	-
Sensibile	**54,57**
Telecomunicazioni	-
Energia	-
Beni Industriali	13,59
Tecnologia	40,98
Difensivo	**15,43**
Beni Difensivi	-
Salute	15,43
Servizi di Pubblica Utilità	-

Ripartizione Geografica %	Fondo
America	**67,64**
Stati Uniti	62,76
Canada	2,09
America Latina e Centrale	2,79
Europa	**25,17**
Regno Unito	7,66
Europa Occidentale - Euro	8,59
Europa Occidentale - Non Euro	8,93
Europa dell'Est	0,00
Africa	0,00
Medio Oriente	0,00
Asia	**7,19**
Giappone	2,68
Australasia	0,00
Asia - Paesi Sviluppati	0,00
Asia - Emergente	4,51

Anagrafica

Società di Gestione	Franklin Templeton International Services S.à r.l.
Telefono	+352 46 66 67 212
Web	www.franklintempleton.lu
Data di Partenza	21/12/2017
Nome del Gestore	Patrick McKeegan Donald Huber
Data Inizio Gestione	30/09/2024

Patrimonio Classe (Mln) (17/12/2025)	19,12 EUR
Domicilio	LUSSEMBURGO
Valuta del Fondo	EUR
UCITS	Si
Inc/Acc	Acc
ISIN	LU1742760645

Investimento Min. Ingresso	1.000 USD
Investimento Min. Successivo	1.000 USD
T.E.R.	2,64%
Spese correnti	2,62%
Commissione di incentivo	-

© 2025 Morningstar Italia. Tutti i diritti sono riservati. Le informazioni qui contenute: (1) sono proprietà di Morningstar, (2) non possono essere copiate, (3) non costituiscono consiglio di investimento; (4) sono fornite con scopi informativi; (5) sono ritenute attendibili da Morningstar che, pertanto, ne garantisce il maggior grado di accuratezza e completezza possibile, fatto salvo il caso in cui queste Le siano state fornite in modo errato e/o non completo dalle relative società prodotto; (6) sono estratte dai dati del fondo disponibili e riferiti a date temporali diverse. Morningstar non è responsabile per qualunque danno o perdita derivante da qualunque uso delle informazioni e chi visiona tali informazioni sarà responsabile dell'uso che andrà a farne. Non vi è naturalmente garanzia alcuna che i risultati del passato trovino un riscontro nel futuro.

MORNINGSTAR

Franklin Sustainable Global Growth Fund N(acc) EUR

NAV (17/12/2025)	EUR 12,26
Patrimonio Netto (Mln) (30/11/2025)	181,35 USD

© 2025 Morningstar Italia. Tutti i diritti sono riservati. Le informazioni qui contenute: (1) sono proprietà di Morningstar, (2) non possono essere copiate, (3) non costituiscono consiglio di investimento; (4) sono fornite con scopi informativi; (5) sono ritenute attendibili da Morningstar che, pertanto, ne garantisce il maggior grado di accuratezza e completezza possibile, fatto salvo il caso in cui queste Le siano state fornite in modo errato e/o non completo dalle relative società prodotto; (6) sono estratte dai dati del fondo disponibili e riferiti a date temporali diverse. Morningstar non è responsabile per qualunque danno o perdita derivante da qualunque uso delle informazioni e chi visiona tali informazioni sarà responsabile dell'uso che andrà a farne. Non vi è naturalmente garanzia alcuna che i risultati del passato trovino un riscontro nel futuro.