

# T. Rowe Price Funds SICAV - Asian ex-Japan Equity Fund Q1 Acc

## Categoria Morningstar™

Azionari Asia ex Giappone

## Benchmark Morningstar

Morningstar Asia ex-Japan Target Market

Exposure NR USD

Usato nel Report

## Benchmark Dichiarato

MSCI AC Asia Ex Japan NR USD

## Morningstar Rating™

★★★

### Obiettivo d'Investimento Dichiarato

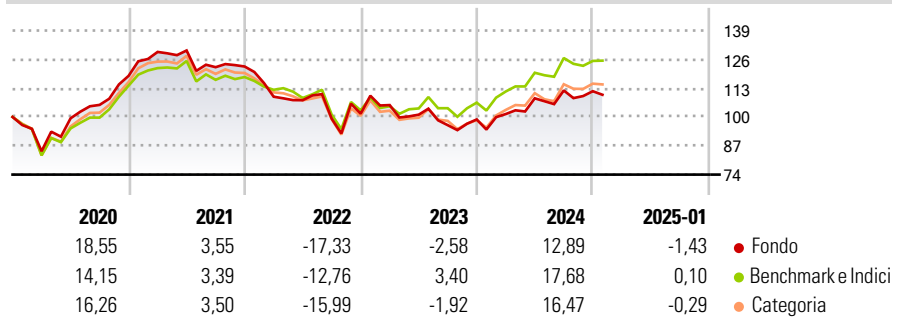
L'obiettivo del Fondo consiste nell'incrementare il valore delle sue azioni tramite l'incremento del valore dei suoi investimenti. Il Fondo investe su base discrezionale principalmente in azioni e titoli collegati alle azioni di società che hanno sede o svolgono la parte preponderante delle proprie attività economiche nei mercati asiatici (Giappone escluso).

### Misure di Rischio

3Y Alpha	-5,20	3Y Sharpe Ratio	-0,26
3Y Beta	1,03	3Y Std Dev	15,92
3Y R-Squared	94,45	3Y Risk	Med
3Y Info Ratio	-1,15	5Y Risk	-Med
3Y Tracking Error	4,68	10Y Risk	-

Basati su Morningstar Asia ex-Japan Target Market Exposure NR USD (dove applicabile)

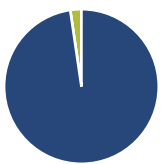
### Rendimenti



Rend. Cumulati %	Fondo	Bmk	Cat	Rendimenti Trimestrali %	Q1	Q2	Q3	Q4
3-Mesi	-2,76	0,59	1,53	2025	-	-	-	-
6-Mesi	3,58	8,55	10,29	2024	2,47	7,00	3,29	-0,32
1-Anno	14,14	19,38	19,26	2023	3,82	-4,11	-4,69	2,68
3-Anni Ann.ti	-3,07	2,63	-0,36	2022	-11,10	-1,45	-7,75	2,28
5-Anni Ann.ti	1,78	4,78	3,47	2021	9,11	0,49	-5,78	0,25
10-Anni Ann.ti	-	-	-					

Rendimenti aggiornati al 27/01/2025

### Portafoglio 31/12/2024



Asset Allocation %	Netta
Azioni	97,68
Obbligazioni	0,00
Liquidità	2,32
Altro	0,00

### Style Box

#### Azionaria

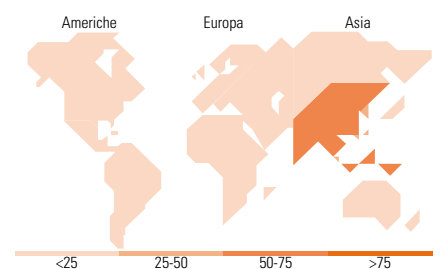
Style	Value	Blend	Growth
Capitalizz.	Large	Mid	Small

#### Capitalizzazione media di mercato

Mkt Cap %	Fondo
Giant	63,01
Large	31,51
Medium	5,48
Small	0,00
Micro	0,00
Ave Mkt Cap USD	53.077,49

### Distribuzione Settoriale %

Distribuzione Settoriale %	Fondo
<b>Ciclico</b>	<b>43,84</b>
Materie Prime	1,34
Beni di Consumo Ciclici	12,95
Finanza	25,74
Immobiliare	3,81
<b>Sensibile</b>	<b>50,96</b>
Telecomunicazioni	14,85
Energia	0,97
Beni Industriali	5,72
Tecnologia	29,41
<b>Difensivo</b>	<b>5,20</b>
Beni Difensivi	2,54
Salute	1,07
Servizi di Pubblica Utilità	1,60



### Ripartizione Geografica %

Ripartizione Geografica %	Fondo
<b>America</b>	<b>0,53</b>
Stati Uniti	0,53
Canada	0,00
America Latina e Centrale	0,00
<b>Europa</b>	<b>0,00</b>
Regno Unito	0,00
Europa Occidentale - Euro	0,00
Europa Occidentale - Non Euro	0,00
Europa dell'Est	0,00
Africa	0,00
Medio Oriente	0,00
<b>Asia</b>	<b>99,47</b>
Giappone	0,00
Australasia	0,00
Asia - Paesi Sviluppati	38,46
Asia - Emergente	61,00

### Titoli principali

Nome	Settore	%
Taiwan Semiconductor...	Microelettronica	9,66
Tencent Holdings Ltd	Software	8,12
DBS Group Holdings Ltd	Banca	3,64
MediaTek Inc	Microelettronica	3,59
ICICI Bank Ltd	Banca	2,97
Samsung Electronics Co Ltd	Microelettronica	2,92
Alibaba Group Holding Ltd...	Software	2,73
Infosys Ltd ADR	Software	2,65
Accton Technology Corp	Software	2,56
PT Bank Central Asia Tbk	Banca	2,34
% Primi 10 Titoli sul Patrimonio		41,18
Numero Complessivo di Titoli Azionari		70
Numero Complessivo di Titoli Obbligazionari		0

### Anagrafica

Società di Gestione	T. Rowe Price (Luxembourg) Management S.à r.l.	Patrimonio Classe (Mln)	24,55 USD	Investimento Min. Ingresso	1.000 USD
Telefono	+441268466339	(27/01/2025)		Investimento Min. Successivo	100 USD
Web	www.troweprice.com	Domicilio	LUSSEMBURGO	T.E.R.	-
Data di Partenza	15/12/2017	Valuta del Fondo	USD	Spese correnti	0,71%
Nome del Gestore	-	UCITS	Si	Commissione di incentivo	-
Data Inizio Gestione	01/06/2009	Inc/Acc	Acc		
NAV (27/01/2025)	USD 11,33	ISIN	LU1737525631		
Patrimonio Netto (Mln)	343,64 USD				

(31/12/2024)

© 2025 Morningstar Italia. Tutti i diritti sono riservati. Le informazioni qui contenute: (1) sono proprietà di Morningstar, (2) non possono essere copiate, (3) non costituiscono consiglio di investimento; (4) sono fornite con scopi informativi; (5) sono ritenute attendibili da Morningstar che, pertanto, ne garantisce il maggior grado di accuratezza e completezza possibile, fatto salvo il caso in cui queste Le siano state fornite in modo errato e/o non completo dalle relative società prodotte; (6) sono estratte dai dati del fondo disponibili e riferiti a date temporali diverse. Morningstar non è responsabile per qualunque danno o perdita derivante da qualunque uso delle informazioni e chi visiona tali informazioni sarà responsabile dell'uso che andrà a farne. Non vi è naturalmente garanzia alcuna che i risultati del passato trovino un riscontro nel futuro.