

# T. Rowe Price Funds SICAV - US Smaller Companies Equity Fund Q (EUR) 1

## Categoria Morningstar™

Azionari USA Small Cap

## Benchmark Morningstar

Morningstar US Small Cap Extended NR

USD

Usato nel Report

## Benchmark Dichiarato

Russell 2500 Net 30%

## Morningstar Rating™

★★★★

### Obiettivo d'Investimento Dichiarato

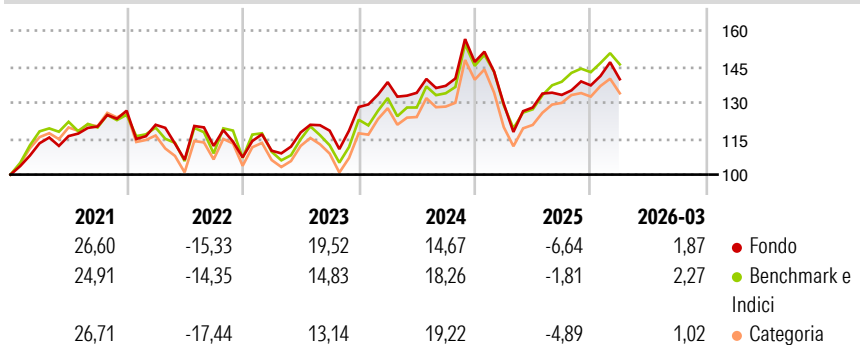
L'obiettivo del Fondo consiste nell'incrementare il valore delle azioni tramite l'incremento del valore dei investimenti. Il Fondo investe su base discrezionale principalmente in azioni e titoli collegati ad azioni di società di minori dimensioni statunitensi che presentano di norma un rischio e un rendimento elevato, con un valore di mercato pari o inferiore all'intervallo coperto dall'indice Russell 2500. La selezione delle imprese coniugherà l'investimento in società che evidenziano una crescita degli utili superiore alla media e in titoli che quotano a sconto rispetto alla media storica e/o alla media del rispettivo settore.

### Misure di Rischio

3Y Alpha	-0,80	3Y Sharpe Ratio	0,39
3Y Beta	0,88	3Y Std Dev	16,36
3Y R-Squared	91,72	3Y Risk	-Med
3Y Info Ratio	-0,33	5Y Risk	-Med
3Y Tracking Error	5,27	10Y Risk	-

Basati su Morningstar US Small Cap Extended NR USD (dove applicabile)

### Rendimenti



### Rend. Cumulati %

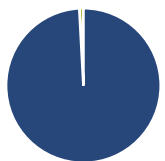
	Fondo	Bmk	Cat
3-Mesi	-0,59	0,34	0,55
6-Mesi	7,81	7,55	8,86
1-Anno	26,94	33,43	32,13
3-Anni Ann.ti	10,10	12,23	10,70
5-Anni Ann.ti	4,98	5,19	4,69
10-Anni Ann.ti	-	-	-

Rendimenti aggiornati al 13/04/2026

### Rendimenti

	Q1	Q2	Q3	Q4
2026	1,87	-	-	-
2025	-11,88	-1,18	4,10	2,98
2024	8,10	-3,22	2,18	7,26
2023	2,56	6,94	0,62	8,30
2022	-4,63	-12,08	5,46	-4,25

### Portafoglio 28/02/2026



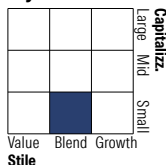
#### Asset Allocation %

- Azioni
- Obbligazioni
- Liquidità
- Altro

#### Netta

99,15  
0,00  
0,85  
0,00

#### Style Box Azionaria



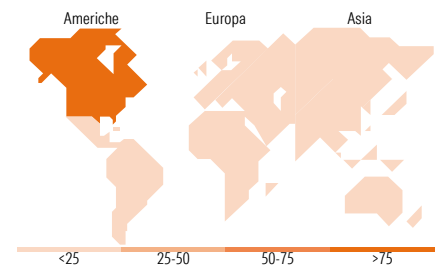
Stile

#### Mkt Cap %

	Fondo
Giant	0,00
Large	1,14
Medium	31,86
Small	55,25
Micro	11,74

#### Capitalizzazione media di mercato

Ave Mkt Cap USD 9.001,43



### Titoli principali

Nome	Settore	%
Elanco Animal Health Inc	+	2,25
US Foods Holding Corp	+	2,04
PTC Inc	+	2,01
API Group Corp	+	1,95
Packaging Corp of America	+	1,90
JBT Marel Corp	+	1,67
Atmos Energy Corp	+	1,57
SLB Ltd	+	1,52
SiteOne Landscape Supply Inc	+	1,50
Weatherford International...	+	1,42
% Primi 10 Titoli sul Patrimonio		17,83
Numero Complessivo di Titoli Azionari		186
Numero Complessivo di Titoli Obbligazionari		0

### Distribuzione Settoriale %

	Fondo
<b>Ciclico</b>	<b>31,84</b>
Materie Prime	4,72
Beni di Consumo Ciclici	11,75
Finanza	12,82
Immobiliare	2,54
<b>Sensibile</b>	<b>46,18</b>
Telecomunicazioni	0,01
Energia	8,80
Beni Industriali	24,91
Tecnologia	12,45
<b>Difensivo</b>	<b>21,99</b>
Beni Difensivi	4,58
Salute	15,29
Servizi di Pubblica Utilità	2,12

### Ripartizione Geografica %

	Fondo
<b>America</b>	<b>99,11</b>
Stati Uniti	94,05
Canada	5,06
America Latina e Centrale	0,00
<b>Europa</b>	<b>0,89</b>
Regno Unito	0,11
Europa Occidentale - Euro	0,00
Europa Occidentale - Non Euro	0,33
Europa dell'Est	0,00
Africa	0,00
Medio Oriente	0,46
<b>Asia</b>	<b>0,00</b>
Giappone	0,00
Australasia	0,00
Asia - Paesi Sviluppati	0,00
Asia - Emergente	0,00

### Anagrafica

Società di Gestione	T. Rowe Price (Luxembourg) Management S.à r.l.	Patrimonio Classe (Mln)	118,13 EUR	Investimento Min. Ingresso	1.000 EUR
Telefono	+441268466339	Domicilio	LUSSEMBURGO	Investimento Min. Successivo	100 EUR
Web	www.troweprice.com	Valuta del Fondo	EUR	T.E.R.	-
Data di Partenza	15/12/2017	UCITS	Si	Spese correnti	0,66%
Nome del Gestore	Curt Organt	Inc/Acc	Acc	Commissione di incentivo	-
Data Inizio Gestione	31/03/2019	ISIN	LU1737526100		
NAV (13/04/2026)	EUR 23,61				

# T. Rowe Price Funds SICAV - US Smaller Companies Equity Fund Q (EUR) 1

Patrimonio Netto (Mln) 3.636,38 USD

(28/02/2026)