

abrdn SICAV I - US Dollar Credit Sustainable Bond Fund A Acc Hedged CAD

Categoria Morningstar™

Obbligazionari Altro

Benchmark Morningstar

Not Categorized

Usato nel Report

Benchmark Dichiarato

Bloomberg US Credit TR USD

Morningstar Rating™

Senza rating

Obiettivo d'Investimento Dichiarato

Ottenere una combinazione di reddito e crescita investendo prevalentemente in obbligazioni (strumenti simili ad un prestito che pagano un tasso di interesse fisso o variabile) emesse da società, banche, società di assicurazione ed altre istituzioni finanziarie. Le obbligazioni avranno di norma prezzi espressi in Dollari USA e rating creditizi più elevati, come definiti dalle agenzie internazionali che forniscono tali rating; tali obbligazioni possono pagare tassi di interesse inferiori rispetto alle obbligazioni che hanno un rating inferiore, ma sono più sicure.

Misure di Rischio

3Y Alpha	-	3Y Sharpe Ratio	-0,26
3Y Beta	-	3Y Std Dev	7,68
3Y R-Squared	-	3Y Risk	-
3Y Info Ratio	-	5Y Risk	-
3Y Tracking Error	-	10Y Risk	-

Rendimenti

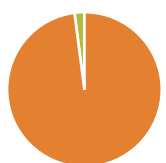
Rend. Cumulati %

	Fondo
3-Mesi	-0,21
6-Mesi	1,06
1-Anno	-3,57
3-Anni Ann.ti	-0,86
5-Anni Ann.ti	-2,56
10-Anni Ann.ti	-

Rendimenti aggiornati al 20/01/2026

Rendimenti

	Q1	Q2	Q3	Q4
Trimestrali %				
2026	-	-	-	-
2025	-2,85	-2,25	0,32	1,82
2024	-1,10	-0,10	2,25	-1,86
2023	0,77	1,21	-1,57	5,69
2022	-4,92	-4,55	-4,81	-3,83

Portafoglio 30/11/2025


Asset Allocation %	Netta
● Azioni	0,00
● Obbligazioni	97,94
● Liquidità	2,06
● Altro	0,00

Fixed Income Style
Box™

Qualità Credito	Alto	Med	Basso
Duration Effettiva			
Maturità effettiva			
Qualità Credito Media			
Sensibilità ai Tassi			

	Fondo
Duration Effettiva	6,55
Maturity effettiva	-
Qualità Credito Media	BBB







Credit Quality %

	o		o
AAA	0,23	BBB	42,89
AA	7,26	BB	1,32
A	47,54	B	0,00
		Below B	0,00
		Not Rated	0,76

Titoli principali

Nome	Settore	%
2 Year Treasury Note Future...	—	3,67
JPMorgan Chase & Co. 6.07%	—	1,76
Dominion Energy Inc 2.25%	—	1,14
NTT Finance Corp 5.136%	—	1,05
Waste Management, Inc. 4.95%	—	1,05
Goldman Sachs Group, Inc....	—	1,03
Hyundai Capital America 5.6%	—	1,02
Oracle Corp. 4.45%	—	0,99
abrdn Liquidity-US Dollar...	—	0,97
Carrier Global Corporation...	—	0,95
% Primi 10 Titoli sul Patrimonio		13,63
Numero Complessivo di Titoli Azionari		0
Numero Complessivo di Titoli Obbligazionari		212

Fixed Income Sector Weightings %

 Governativo	-0,83
 Societario	98,35
 Cartolarizzazioni	0,00
 Enti Locali	0,41
 Liquidità ed equivalenti	2,06
 Derivati	0,00

Coupon Range %

0 coupon	0,01
Da 0 a 4 cedole	22,06
Da 4 a 6 cedole	67,48
Da 6 a 8 cedole	8,87
Da 8 a 10 cedole	1,58
Da 10 a 12 cedole	0,00
Oltre 12 cedole	0,00

Scadenze %

da 1 a 3	12,29
da 3 a 5	18,77
da 5 a 7	15,86
da 7 a 10	18,87
da 10 a 15	5,71
da 15 a 20	4,16
da 20 a 30	16,70
oltre 30	1,89

Anagrafica

Società di Gestione	abrdn Investments Luxembourg S.A.	Patrimonio Classe (Mln)	14,74 CAD	Investimento Min. Ingresso	1.000 CAD
Telefono	(352) 46 40 10 820	Domicilio	LUSSEMBURGO	Investimento Min. Successivo	1.000 CAD
Web	www.aberdeenstandard.co	Valuta del Fondo	CAD	T.E.R.	-
	m	UCITS	Si	Spese correnti	0,98%
Data di Partenza	23/02/2018	Inc/Acc	Acc	Commissione di incentivo	-
Nome del Gestore	-	ISIN	LU1646952983		
Data Inizio Gestione	01/06/2019				
NAV (20/01/2026)	CAD 4.096,22				
Patrimonio Netto (Mln)	70,79 USD				

(30/11/2025)