

abrdn SICAV I - US Dollar Credit Sustainable Bond Fund A SInc USD

Categoria Morningstar™

Obbligazionari Corporate USD

Benchmark Morningstar

Morningstar US Corporate Bond TR USD

Usato nel Report

Benchmark Dichiarato

Bloomberg US Credit TR USD

Morningstar Rating™

★★★

Obiettivo d'Investimento Dichiarato

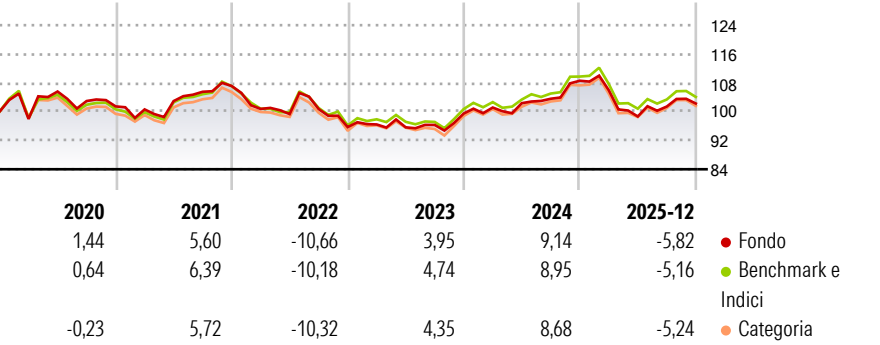
Ottenere una combinazione di reddito e crescita investendo prevalentemente in obbligazioni (strumenti simili ad un prestito che pagano un tasso di interesse fisso o variabile) emesse da società, banche, società di assicurazione ed altre istituzioni finanziarie. Le obbligazioni avranno di norma prezzi espressi in Dollari USA e rating creditizi più elevati, come definiti dalle agenzie internazionali che forniscono tali rating; tali obbligazioni possono pagare tassi di interesse inferiori rispetto alle obbligazioni che hanno un rating inferiore, ma sono più sicure.

Misure di Rischio

3Y Alpha	-0,34	3Y Sharpe Ratio	-0,09
3Y Beta	0,88	3Y Std Dev	6,41
3Y R-Squared	95,71	3Y Risk	-Med
3Y Info Ratio	-0,30	5Y Risk	Med
3Y Tracking Error	1,52	10Y Risk	-

Basati su Morningstar US Corporate Bond TR USD (dove applicabile)

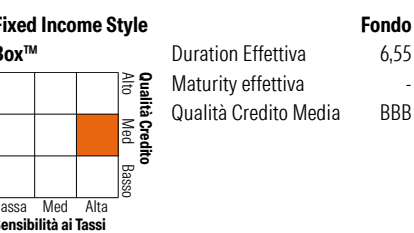

Rendimenti



Rend. Cumulati %	Fondo	Bmk	Cat	Rendimenti Trimestrali %	Q1	Q2	Q3	Q4
3-Mesi	-2,71	-2,13	-2,46	2026	-	-	-	-
6-Mesi	-0,05	-0,08	-0,26	2025	-2,42	-6,88	2,80	0,82
1-Anno	-7,08	-6,19	-6,68	2024	1,67	1,20	1,20	4,82
3-Anni Ann.ti	1,00	1,58	1,20	2023	0,77	-0,84	0,70	3,30
5-Anni Ann.ti	-0,14	0,58	0,18	2022	-5,95	-1,41	1,40	-4,98
10-Anni Ann.ti	-	-	-					

Rendimenti aggiornati al 29/01/2026

Portafoglio 31/12/2025



Credit Quality %	Fond	Credit Quality %	Fond
AAA	0,23	BBB	42,89
AA	7,26	BB	1,32
A	47,54	B	0,00
		Below B	0,00
		Not Rated	0,76

Titoli principali

Nome	Settore	%
2 Year Treasury Note Future...	—	4,43
JPMorgan Chase & Co. 6.07%	—	1,77
Dominion Energy Inc 2.25%	—	1,14
NTT Finance Corp 5.136%	—	1,05
Waste Management, Inc. 4.95%	—	1,05
Goldman Sachs Group, Inc...	—	1,04
Hyundai Capital America 5.6%	—	1,03
Oracle Corp. 4.45%	—	0,99
Bank of America Corp. 6.204%	—	0,96
Carrier Global Corporation...	—	0,96
% Primi 10 Titoli sul Patrimonio		14,43
Numero Complessivo di Titoli Azionari		0
Numero Complessivo di Titoli Obbligazionari		213

Fixed Income Sector Weightings %	Fondo
Governativo	-2,11
Societario	98,85
Cartolarizzazioni	0,00
Enti Locali	0,41
Liquidità ed equivalenti	2,85
Derivati	0,00
Coupon Range %	Fondo
0 coupon	0,00
Da 0 a 4 cedole	22,14
Da 4 a 6 cedole	68,04
Da 6 a 8 cedole	8,80
Da 8 a 10 cedole	1,03
Da 10 a 12 cedole	0,00
Oltre 12 cedole	0,00

Scadenze %	Fondo
da 1 a 3	12,03
da 3 a 5	18,91
da 5 a 7	16,35
da 7 a 10	19,43
da 10 a 15	5,94
da 15 a 20	4,26
da 20 a 30	15,79
oltre 30	1,44

Anagrafica

Società di Gestione	abrdn Investments Luxembourg S.A.	Patrimonio Classe (Mln)	2,20 USD	Investimento Min. Ingresso	500 USD
Telefono	(352) 46 40 10 820	Domicilio	LUSSEMBURGO	Investimento Min. Successivo	-
Web	www.aberdeenstandard.co	Valuta del Fondo	USD	T.E.R.	-
	m	UCITS	Si	Spese correnti	0,98%
Data di Partenza	23/02/2018	Inc/Acc	Inc	Commissione di incentivo	-
Nome del Gestore	-	ISIN	LU1646952637		
Data Inizio Gestione	01/06/2019				
NAV (29/01/2026)	USD 1.282,07				
Patrimonio Netto (Mln)	70,71 USD				
(31/12/2025)					