

# UBS (Lux) Equity SICAV - Long Term Themes (USD) (CHF portfolio hedged) F-dist

## Categoria Morningstar™

Azionari Altri Settori

## Benchmark Morningstar

Not Categorized  
Usato nel Report

## Benchmark Dichiarato

MSCI ACWI NR USD

## Morningstar Rating™

Senza rating

### Obiettivo d'Investimento Dichiarato

Questo fondo investe in tutto il mondo principalmente in azioni e altri strumenti azionari di società di piccole, medie e grandi dimensioni nei mercati sviluppati ed emergenti. Il fondo si concentra su temi di lungo periodo quali la crescita demografica globale, l'invecchiamento della popolazione e la crescente urbanizzazione, che il gestore del portafoglio considera interessanti in termini d'investimento.

### Misure di Rischio

3Y Alpha	-	3Y Sharpe Ratio	0,29
3Y Beta	-	3Y Std Dev	15,35
3Y R-Squared	-	3Y Risk	-
3Y Info Ratio	-	5Y Risk	-
3Y Tracking Error	-	10Y Risk	-

### Rendimenti



### Rend. Cumulati %

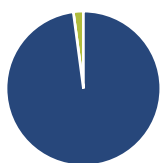
Periodo	Fondo
3-Mesi	-0,36
6-Mesi	12,24
1-Anno	7,00
3-Anni Ann.ti	6,60
5-Anni Ann.ti	8,82
10-Anni Ann.ti	-

Rendimenti aggiornati al 07/02/2025

### Rendimenti

Periodo	Q1	Q2	Q3	Q4
2025	-	-	-	-
2024	-0,41	0,50	3,56	-1,08
2023	4,29	6,45	-1,71	11,31
2022	-7,28	-11,53	-0,09	4,41
2021	4,16	5,22	2,30	9,61

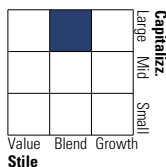
### Portafoglio 31/12/2024



Asset Allocation %	Netta
● Azioni	97,90
● Obbligazioni	0,00
● Liquidità	2,10
● Altro	0,00

### Style Box

#### Azionaria

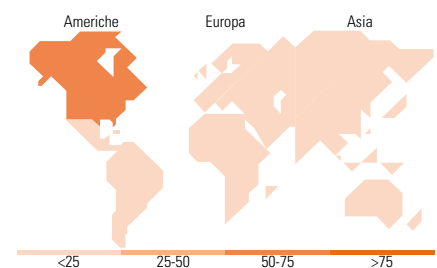
Value Blend Growth  
Style

### Mkt Cap %

Stile	Fondo
Giant	29,67
Large	31,35
Medium	31,31
Small	7,27
Micro	0,40

### Capitalizzazione media di mercato

Stile	Fondo
Ave Mkt Cap USD	65.560,5



### Titoli principali

Nome	Settore	%
Microsoft Corp	Software	6,45
NVIDIA Corp	Software	5,17
Take-Two Interactive...	Software	3,94
Apollo Global Management Inc...	Asset Management	3,31
Cadence Design Systems Inc	Software	2,98
Bristol-Myers Squibb Co	Farmaceutici	2,86
ServiceNow Inc	Software	2,86
Bank of Ireland Group PLC	Banca	2,84
UnitedHealth Group Inc	Farmaceutici	2,72
Broadcom Inc	Software	2,71
% Primi 10 Titoli sul Patrimonio		35,84
Numero Complessivo di Titoli Azionari		57
Numero Complessivo di Titoli Obbligazionari		0

### Distribuzione Settoriale %

Settore	Fondo
<b>Ciclico</b>	<b>24,73</b>
Materie Prime	1,83
Beni di Consumo Ciclici	8,88
Finanza	14,02
Immobiliare	-
<b>Sensibile</b>	<b>51,10</b>
Telecomunicazioni	4,02
Energia	3,10
Beni Industriali	11,70
Tecnologia	32,28
<b>Difensivo</b>	<b>24,17</b>
Beni Difensivi	6,79
Salute	15,42
Servizi di Pubblica Utilità	1,96

### Ripartizione Geografica %

Regione	Fondo
<b>America</b>	<b>64,59</b>
Stati Uniti	64,59
Canada	0,00
America Latina e Centrale	0,00
<b>Europa</b>	<b>26,13</b>
Regno Unito	9,23
Europa Occidentale - Euro	14,78
Europa Occidentale - Non Euro	2,12
Europa dell'Est	0,00
Africa	0,00
Medio Oriente	0,00
<b>Asia</b>	<b>9,28</b>
Giappone	1,46
Australasia	0,00
Asia - Paesi Sviluppati	1,59
Asia - Emergente	6,23

### Anagrafica

Società di Gestione	UBS Asset Management (Europe) S.A.	Patrimonio Classe (Mln)	3,00 CHF	Investimento Min. Ingresso	-
Telefono	+352 4 36 16 11	Domicilio	LUSSEMBURGO	Investimento Min. Successivo	-
Web	www.credit-suisse.com	Valuta del Fondo	CHF	T.E.R.	0,72%
Data di Partenza	08/01/2018	UCITS	Si	Spese correnti	0,72%
Nome del Gestore	-	Inc/Acc	Inc	Commissione di incentivo	0,00%
Data Inizio Gestione	30/06/2021	ISIN	LU1722559736		
NAV (07/02/2025)	CHF 135,12				
Patrimonio Netto (Mln)	4.061,42 USD				

(31/12/2024)