

ABN AMRO Funds - EdenTree European Sustainable Equities R EUR Capitalisation

Categoria Morningstar™

Azionari Europa Large Cap Value

Benchmark Morningstar

Morningstar Developed Europe Value
Target Market Exposure NR EUR
Usato nel Report

Benchmark Dichiarato

MSCI Europe NR EUR

Morningstar Rating™

★★★

Obiettivo d'Investimento Dichiarato

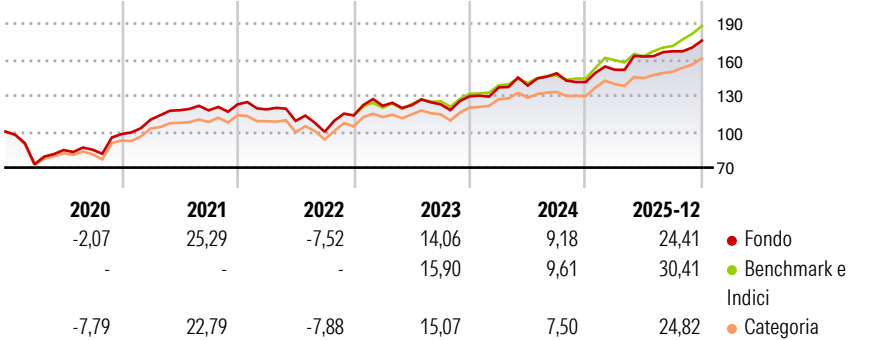
To provide long-term capital appreciation with a diversified and actively managed portfolio of European sustainable equities, without any specific restriction on tracking error. The sub-fund uses a combination of financial and non-financial indicators to identify securities which meet the overall sustainability criteria applied by the External Investment Manager. The sub-fund will be composed by issuers exposed to four long-term sustainable themes such as (i) "Education, (ii) "Health & Wellbeing", (iii) "Social Infrastructure" and (iv) "Sustainable Solutions".

Misure di Rischio

3Y Alpha	-3,49	3Y Sharpe Ratio	1,06
3Y Beta	1,10	3Y Std Dev	11,68
3Y R-Squared	83,41	3Y Risk	+Med
3Y Info Ratio	-0,54	5Y Risk	Med
3Y Tracking Error	4,86	10Y Risk	-

Basati su Morningstar Developed Europe Value Target Market Exposure NR EUR (dove applicabile)

Rendimenti



Rend. Cumulati %	Fondo	Bmk	Cat	Rendimenti Trimestrali %	Q1	Q2	Q3	Q4
3-Mesi	4,61	10,24	9,02	2026	-	-	-	-
6-Mesi	7,63	16,68	13,08	2025	7,23	7,28	2,69	5,32
1-Anno	19,30	27,24	22,94	2024	5,73	1,11	7,36	-4,87
3-Anni Ann.ti	12,97	17,17	14,72	2023	7,08	0,40	0,55	5,51
5-Anni Ann.ti	12,24	15,95	13,75	2022	-3,44	-8,09	-8,33	13,68
10-Anni Ann.ti	-	-	-					

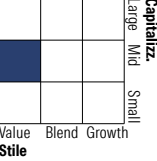
Rendimenti aggiornati al 29/01/2026

Portafoglio 31/12/2025



Asset Allocation %	Netta
Azioni	97,52
Obbligazioni	0,00
Liquidità	1,63
Altro	0,85

Style Box Azionaria

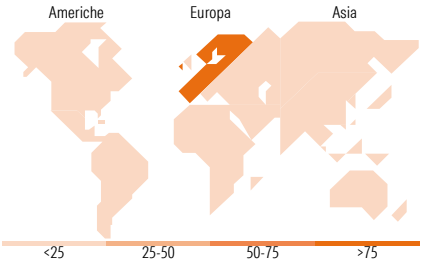


Mkt Cap %

	Fondo
Giant	21,71
Large	28,43
Medium	36,30
Small	12,61
Micro	0,96

Capitalizzazione media di mercato

	Fondo
Ave Mkt Cap EUR	15.830,13



Titoli principali

Nome	Settore	%
Merck KGaA	🇨🇭	2,81
Legal & General Group PLC	🇬🇧	2,81
Enel SpA	🇮🇹	2,73
Tate & Lyle PLC	🇬🇧	2,70
Carrefour	🇫🇷	2,67
Signify NV	🇳🇱	2,61
Orange SA	🇫🇷	2,59
WPP PLC	🇬🇧	2,52
Rexel SA	🇫🇷	2,48
Banco Santander SA	🇪🇸	2,48
% Primi 10 Titoli sul Patrimonio		26,40
Numero Complessivo di Titoli Azionari		49
Numero Complessivo di Titoli Obbligazionari		0

Distribuzione Settoriale %

	Fondo
Ciclico	49,61
Materie Prime	10,15
Beni di Consumo Ciclici	9,99
Finanza	23,51
Immobiliare	5,96
Sensibile	26,21
Telecomunicazioni	12,15
Energia	-
Beni Industriali	7,93
Tecnologia	6,12
Difensivo	24,18
Beni Difensivi	7,37
Salute	14,01
Servizi di Pubblica Utilità	2,80

Ripartizione Geografica %

	Fondo
America	4,93
Stati Uniti	4,93
Canada	0,00
America Latina e Centrale	0,00
Europa	95,07
Regno Unito	18,02
Europa Occidentale - Euro	69,45
Europa Occidentale - Non Euro	7,60
Europa dell'Est	0,00
Africa	0,00
Medio Oriente	0,00
Asia	0,00
Giappone	0,00
Australasia	0,00
Asia - Paesi Sviluppati	0,00
Asia - Emergente	0,00

Anagrafica

Società di Gestione	ABN AMRO Investment Solutions	Patrimonio Classe (Mln)	8,66 EUR	Investimento Min. Ingresso	100 EUR
Telefono	01 56 21 60 60	(29/01/2026)		Investimento Min. Successivo	-
Web	www.abnamroinvestmentsolutions.com	Domicilio	LUSSEMBURGO	T.E.R.	-
Data di Partenza	19/12/2017	Valuta del Fondo	EUR	Spese correnti	0,93%
Nome del Gestore	-	UCITS	Si	Commissione di incentivo	-
Data Inizio Gestione	19/01/2017	Inc/Acc	Acc		
NAV (29/01/2026)	EUR 185,71	ISIN	LU1670606257		

ABN AMRO Funds - EdenTree European Sustainable Equities R EUR Capitalisation

Patrimonio Netto (Mln)	337,98 EUR
(31/12/2025)	