

# CM-AM SICAV - CM-AM Global Innovation RC

**Categoria Morningstar™**

Azionari Settore Tecnologia

**Benchmark Morningstar**

Morningstar Global Technology NR USD

Usato nel Report

**Benchmark Dichiarato**

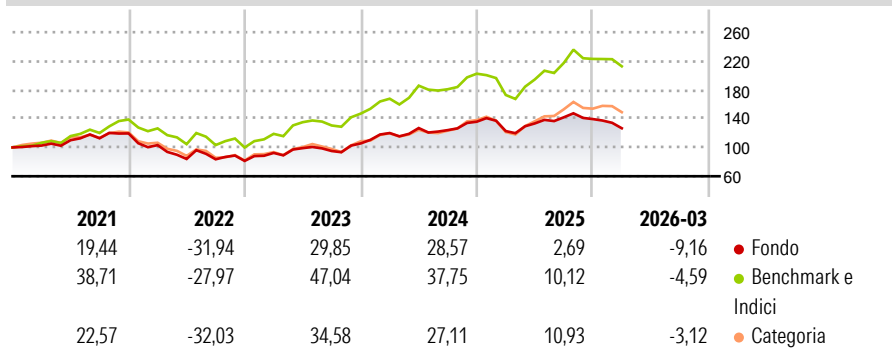
MSCI ACWI NR EUR

**Morningstar Rating™**

★★★

**Obiettivo d'Investimento Dichiarato**

-

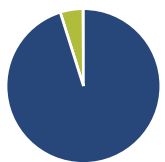
**Rendimenti**

**Misure di Rischio**

3Y Alpha	-6,19	3Y Sharpe Ratio	0,56
3Y Beta	0,83	3Y Std Dev	15,65
3Y R-Squared	88,95	3Y Risk	Basso
3Y Info Ratio	-1,73	5Y Risk	-Med
3Y Tracking Error	6,07	10Y Risk	-

Basati su Morningstar Global Technology NR USD (dove applicabile)

Rend. Cumulati %	Fondo	Bmk	Cat	Rendimenti Trimestrali %	Q1	Q2	Q3	Q4
3-Mesi	0,59	11,94	16,38	2026	-9,16	-	-	-
6-Mesi	-6,59	5,74	16,70	2025	-9,58	8,63	6,36	-1,71
1-Anno	15,75	49,05	76,48	2024	13,64	5,79	-2,25	9,41
3-Anni Ann.ti	15,73	29,19	31,33	2023	13,65	7,20	-4,03	11,06
5-Anni Ann.ti	5,46	18,04	13,68	2022	-13,58	-18,66	-0,52	-2,66
10-Anni Ann.ti	-	-	-					

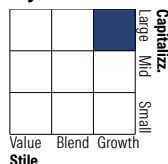
Rendimenti aggiornati al 29/04/2026

**Portafoglio 31/03/2026**

**Asset Allocation %**

● Azioni	95,14
● Obbligazioni	0,00
● Liquidità	4,76
● Altro	0,10

**Netta**

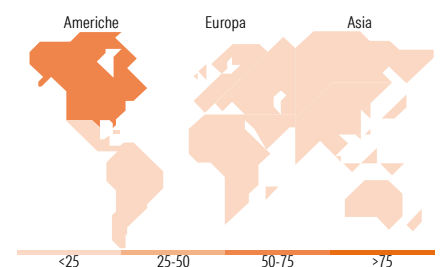
95,14
0,00
4,76
0,10

**Style Box Azionaria**

**Mkt Cap %**

Giant	60,24
Large	25,20
Medium	11,99
Small	2,57
Micro	0,00

**Capitalizzazione media di mercato**

Ave Mkt Cap EUR	235.803,96
-----------------	------------


**Titoli principali**

Nome	Settore	%
Taiwan Semiconductor...	📄	6,18
NVIDIA Corp	📄	5,52
Alphabet Inc Class C	📄	4,28
Mastercard Inc Class A	📄	4,11
Microsoft Corp	📄	3,98
Amazon.com Inc	📄	3,55
Palo Alto Networks Inc	📄	2,97
Motorola Solutions Inc	📄	2,44
ServiceNow Inc	📄	2,27
Intuitive Surgical Inc	📄	2,25
% Primi 10 Titoli sul Patrimonio		37,56
Numero Complessivo di Titoli Azionari		49
Numero Complessivo di Titoli Obbligazionari		0

**Distribuzione Settoriale %**

	Fondo
<b>Ciclico</b>	<b>17,61</b>
Materie Prime	-
Beni di Consumo Ciclici	10,64
Finanza	6,98
Immobiliare	-
<b>Sensibile</b>	<b>73,60</b>
Telecomunicazioni	14,20
Energia	-
Beni Industriali	8,89
Tecnologia	50,51
<b>Difensivo</b>	<b>8,79</b>
Beni Difensivi	-
Salute	8,79
Servizi di Pubblica Utilità	-

**Ripartizione Geografica %**

	Fondo
<b>America</b>	<b>66,04</b>
Stati Uniti	62,56
Canada	0,00
America Latina e Centrale	3,48
<b>Europa</b>	<b>10,91</b>
Regno Unito	2,04
Europa Occidentale - Euro	7,85
Europa Occidentale - Non Euro	0,00
Europa dell'Est	1,02
Africa	0,00
Medio Oriente	0,00
<b>Asia</b>	<b>23,05</b>
Giappone	2,01
Australasia	0,00
Asia - Paesi Sviluppati	9,89
Asia - Emergente	11,16

**Anagrafica**

Società di Gestione	Credit Mutuel Asset Management	Patrimonio Classe (Mln)	425,63 EUR	Investimento Min. Ingresso	-
Telefono	0 810 001 288	(29/04/2026)	FRANCIA	Investimento Min. Successivo	-
Web	www.creditmutuel-am.eu	Domicilio	EUR	T.E.R.	-
Data di Partenza	12/01/2018	Valuta del Fondo	EUR	Spese correnti	1,50%
Nome del Gestore	-	UCITS	Si	Commissione di incentivo	15,00%
Data Inizio Gestione	02/11/2018	Inc/Acc	Acc		
NAV (29/04/2026)	EUR 2.052,14	ISIN	FR0013298338		
Patrimonio Netto (Mln)	425,35 EUR				

(31/03/2026)