

CM-AM SICAV - CM-AM Global Innovation S

Categoria Morningstar™

Azionari Settore Tecnologia

Benchmark Morningstar

Morningstar Global Technology NR USD

Usato nel Report

Benchmark Dichiarato

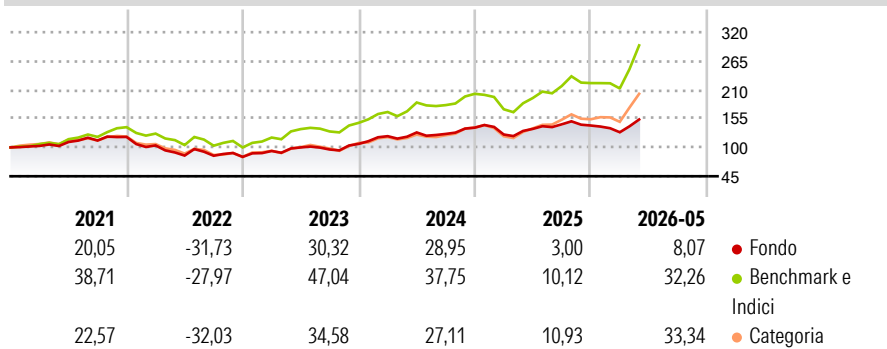
MSCI ACWI NR EUR

Morningstar Rating™

★★★

Obiettivo d'Investimento Dichiarato

-

Rendimenti

Misure di Rischio

3Y Alpha	-5,42	3Y Sharpe Ratio	0,83
3Y Beta	0,72	3Y Std Dev	16,06
3Y R-Squared	86,73	3Y Risk	Basso
3Y Info Ratio	-1,78	5Y Risk	-Med
3Y Tracking Error	8,75	10Y Risk	-

Basati su Morningstar Global Technology NR USD (dove applicabile)

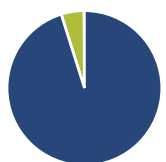
Rend. Cumulati %

	Fondo	Bmk	Cat
3-Mesi	16,64	34,27	37,96
6-Mesi	8,27	30,98	48,69
1-Anno	17,45	54,72	86,43
3-Anni Ann.ti	15,83	30,37	34,29
5-Anni Ann.ti	7,14	20,99	18,20
10-Anni Ann.ti	-	-	-

Rendimenti aggiornati al 22/06/2026

Rendimenti

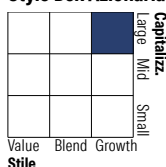
	Q1	Q2	Q3	Q4
Trimestrali %				
2026	-9,09	-	-	-
2025	-9,50	8,64	6,43	-1,58
2024	13,74	5,86	-2,16	9,47
2023	13,73	7,28	-3,96	11,21
2022	-13,52	-18,60	-0,45	-2,59

Portafoglio 31/03/2026

Asset Allocation %

● Azioni	95,14
● Obbligazioni	0,00
● Liquidità	4,76
● Altro	0,10

Netta

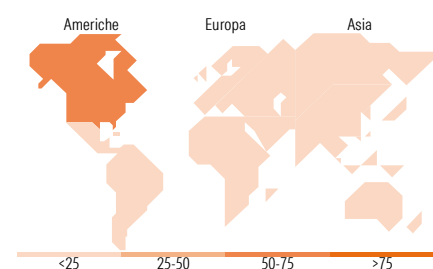
95,14
0,00
4,76
0,10

Style Box Azionaria

Mkt Cap %

Giant	60,24
Large	25,20
Medium	11,99
Small	2,57
Micro	0,00

Capitalizzazione media di mercato

Ave Mkt Cap EUR	235.803,96
-----------------	------------


Titoli principali

Nome	Settore	%
Taiwan Semiconductor...	📄	6,18
NVIDIA Corp	📄	5,52
Alphabet Inc Class C	📄	4,28
Mastercard Inc Class A	📄	4,11
Microsoft Corp	📄	3,98
Amazon.com Inc	📄	3,55
Palo Alto Networks Inc	📄	2,97
Motorola Solutions Inc	📄	2,44
ServiceNow Inc	📄	2,27
Intuitive Surgical Inc	📄	2,25
% Primi 10 Titoli sul Patrimonio		37,56
Numero Complessivo di Titoli Azionari		49
Numero Complessivo di Titoli Obbligazionari		0

Distribuzione Settoriale %

	Fondo
Ciclico	17,61
Materie Prime	-
Beni di Consumo Ciclici	10,64
Finanza	6,98
Immobiliare	-
Sensibile	73,60
Telecomunicazioni	14,20
Energia	-
Beni Industriali	8,89
Tecnologia	50,51
Difensivo	8,79
Beni Difensivi	-
Salute	8,79
Servizi di Pubblica Utilità	-

Ripartizione Geografica %

	Fondo
America	66,04
Stati Uniti	62,56
Canada	0,00
America Latina e Centrale	3,48
Europa	10,91
Regno Unito	2,04
Europa Occidentale - Euro	7,85
Europa Occidentale - Non Euro	0,00
Europa dell'Est	1,02
Africa	0,00
Medio Oriente	0,00
Asia	23,05
Giappone	2,01
Australasia	0,00
Asia - Paesi Sviluppati	9,89
Asia - Emergente	11,16

Anagrafica

Società di Gestione	Crédit Mutuel Asset Management	Patrimonio Classe (Mln)	28,88 EUR	Investimento Min. Ingresso	-
Telefono	-	Domicilio	FRANCIA	Investimento Min. Successivo	-
Web	www.creditmutuel-am.eu	Valuta del Fondo	EUR	T.E.R.	-
Data di Partenza	12/01/2018	UCITS	Si	Spese correnti	1,20%
Nome del Gestore	-	Inc/Acc	Acc	Commissione di incentivo	15,00%
Data Inizio Gestione	02/11/2018	ISIN	FR0013298346		
NAV (22/06/2026)	EUR 2.295,57				
Patrimonio Netto (Mln)	425,35 EUR				

(31/03/2026)

[See disclosures for more details](#)

© 2026 Morningstar Italia. Tutti i diritti sono riservati. Le informazioni qui contenute: (1) sono proprietà di Morningstar, (2) non possono essere copiate, (3) non costituiscono consiglio di investimento; (4) sono fornite con scopi informativi; (5) sono ritenute attendibili da Morningstar che, pertanto, ne garantisce il maggior grado di accuratezza e completezza possibile, fatto salvo il caso in cui queste Le siano state fornite in modo errato e/o non completo dalle relative società prodotte; (6) sono estratte dai dati del fondo disponibili e riferiti a date temporali diverse. Morningstar non è responsabile per qualunque danno o perdita derivante da qualunque uso delle informazioni e chi visiona tali informazioni sarà responsabile dell'uso che andrà a farne. Non vi è naturalmente garanzia alcuna che i risultati del passato trovino un riscontro nel futuro.