

# Baillie Gifford Worldwide Japanese Fund Class B GBP Inc

## Categoria Morningstar™

Category\_EUCA001031

## Benchmark Morningstar

Morningstar Japan Growth Target Market

Exposure NR JPY

Usato nel Report

## Benchmark Dichiarato

TOPIX TR JPY

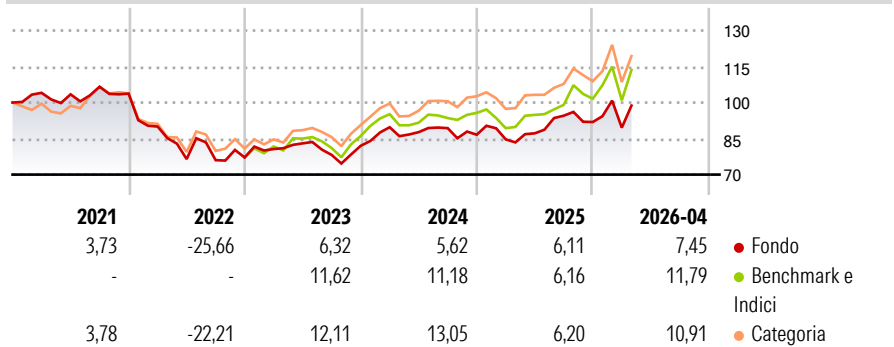
## Morningstar Rating™

★★

### Obiettivo d'Investimento Dichiarato

The investment objective of the Fund is to maximise total return principally through investment in equity securities which are listed, traded or dealt on Regulated Markets in Japan.

### Rendimenti



### Misure di Rischio

3Y Alpha	-1,02	3Y Sharpe Ratio	0,33
3Y Beta	0,78	3Y Std Dev	14,04
3Y R-Squared	81,57	3Y Risk	-Med
3Y Info Ratio	-0,81	5Y Risk	-Med
3Y Tracking Error	7,27	10Y Risk	-

Basati su Morningstar Japan Growth Target Market Exposure NR JPY (dove applicabile)

### Rend. Cumulati %

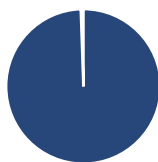
	Fondo	Bmk	Cat
3-Mesi	8,93	10,37	7,81
6-Mesi	10,58	12,67	11,21
1-Anno	25,34	29,91	25,18
3-Anni Ann.ti	9,15	13,25	13,36
5-Anni Ann.ti	0,69	5,06	5,25
10-Anni Ann.ti	-	-	-

Rendimenti aggiornati al 08/05/2026

### Rendimenti

Trimestrali %	Q1	Q2	Q3	Q4
2026	-2,56	-	-	-
2025	-2,22	2,96	8,43	-2,79
2024	9,44	-2,28	1,90	-3,08
2023	4,58	2,93	-5,81	4,86
2022	-13,22	-15,05	-0,60	1,45

### Portafoglio 31/03/2026



#### Asset Allocation %

Azioni	99,46
Obbligazioni	0,00
Liquidità	0,54
Altro	0,00

#### Style Box Azionaria

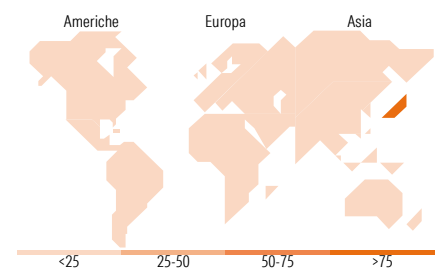


#### Mkt Cap %

Giant	28,04
Large	44,41
Medium	23,02
Small	4,54
Micro	0,00

#### Capitalizzazione media di mercato

Ave Mkt Cap JPY	2.870,33
	8,51



### Titoli principali

Nome	Settore	%
Sumitomo Mitsui Trust Group...	Finanza	5,22
SoftBank Group Corp	Finanza	5,03
SBI Holdings Inc	Finanza	4,49
Sony Group Corp	Finanza	3,78
MS&AD Insurance Group...	Finanza	3,78
Murata Manufacturing Co Ltd	Tecnologia	3,31
Keyence Corp	Tecnologia	3,07
Mitsubishi Corp	Finanza	3,01
Tokyo Electron Ltd	Tecnologia	2,74
SMC Corp	Tecnologia	2,73
% Primi 10 Titoli sul Patrimonio		37,16
Numero Complessivo di Titoli Azionari		55
Numero Complessivo di Titoli Obbligazionari		0

### Distribuzione Settoriale %

	Fondo
<b>Ciclico</b>	<b>33,41</b>
Materie Prime	4,14
Beni di Consumo Ciclici	9,69
Finanza	18,34
Immobiliare	1,25
<b>Sensibile</b>	<b>54,93</b>
Telecomunicazioni	15,77
Energia	-
Beni Industriali	17,80
Tecnologia	21,35
<b>Difensivo</b>	<b>11,66</b>
Beni Difensivi	6,09
Salute	5,57
Servizi di Pubblica Utilità	-

### Ripartizione Geografica %

	Fondo
<b>America</b>	<b>0,00</b>
Stati Uniti	0,00
Canada	0,00
America Latina e Centrale	0,00
<b>Europa</b>	<b>0,00</b>
Regno Unito	0,00
Europa Occidentale - Euro	0,00
Europa Occidentale - Non Euro	0,00
Europa dell'Est	0,00
Africa	0,00
Medio Oriente	0,00
<b>Asia</b>	<b>100,00</b>
Giappone	100,00
Australasia	0,00
Asia - Paesi Sviluppati	0,00
Asia - Emergente	0,00

### Anagrafica

Società di Gestione	Baillie Gifford Investment Management (Europe) Limited	Patrimonio Classe (Mln)	0,90 GBP	Investimento Min. Ingresso	1.000.000 GBP
		(08/05/2026)		Investimento Min. Successivo	-
		Domicilio	IRLANDA	T.E.R.	0,80%
Telefono	-	Valuta del Fondo	GBP	Spese correnti	0,80%
Web	-	UCITS	Si	Commissione di incentivo	-
Data di Partenza	01/08/2018	Inc/Acc	Inc		
Nome del Gestore	Donald Farquharson	ISIN	IE00BFVWPR74		
Data Inizio Gestione	18/08/2014				
NAV (08/05/2026)	GBP 11,96				

# Baillie Gifford Worldwide Japanese Fund Class B GBP Inc

Patrimonio Netto (Mln)

6.824,82 JPY

(31/03/2026)