

# Mirabaud - Discovery Europe N EUR Acc

## Categoria Morningstar™

Azionari Europa Small Cap

## Benchmark Morningstar

Morningstar Developed Europe Small Cap

Target Market Exposure NR EUR

Usato nel Report

## Benchmark Dichiarato

MSCI Europe Small Cap NR EUR

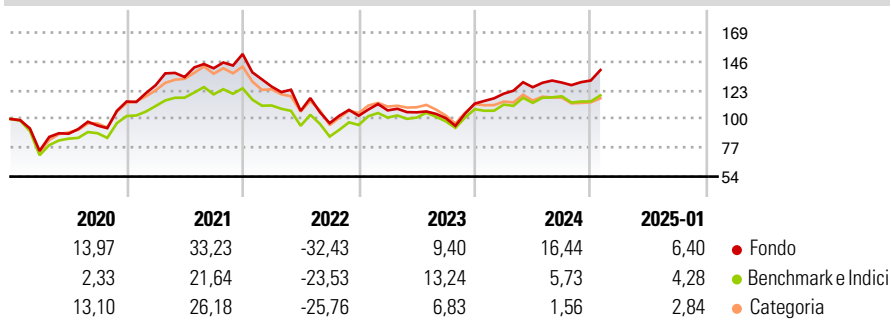
## Morningstar Rating™

★★★★

### Obiettivo d'Investimento Dichiarato

The investment objective of the Sub-Fund is to achieve capital growth in the medium to long-term.

### Rendimenti



### Misure di Rischio

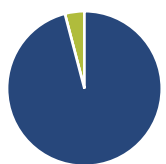
3Y Alpha	-0,35	3Y Sharpe Ratio	-0,01
3Y Beta	0,98	3Y Std Dev	18,25
3Y R-Squared	86,64	3Y Risk	+Med
3Y Info Ratio	-0,08	5Y Risk	Med
3Y Tracking Error	6,62	10Y Risk	-

Basati su Morningstar Developed Europe Small Cap Target Market Exposure NR EUR (dove applicabile)

Rend. Cumulati %	Fondo	Bmk	Cat	Rendimenti Trimestrali %	Q1	Q2	Q3	Q4
3-Mesi	9,66	3,71	2,83	2025	-	-	-	-
6-Mesi	11,82	5,12	1,84	2025	-	-	-	-
1-Anno	22,25	11,61	6,95	2024	7,07	4,28	2,98	1,27
3-Anni Ann.ti	1,01	1,28	-2,13	2023	4,15	-1,44	-4,37	11,45
5-Anni Ann.ti	6,95	3,32	3,90	2022	-17,12	-15,41	-9,20	6,14
10-Anni Ann.ti	-	-	-	2021	11,38	5,15	5,26	8,08

Rendimenti aggiornati al 04/02/2025

### Portafoglio 31/12/2024



Asset Allocation %	Netta
Azioni	95,92
Obbligazioni	0,00
Liquidità	4,08
Altro	0,00

### Style Box

#### Azionaria

Capitalizz.	Value	Blend	Growth
Large			
Mid			
Small			

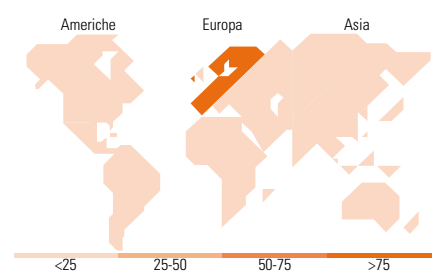
Style

### Mkt Cap %

Fondo	Fondo
Giant	0,00
Large	0,00
Medium	21,24
Small	60,88
Micro	17,87

### Capitalizzazione media di mercato

Ave Mkt Cap EUR 1.128,70



### Titoli principali

Nome	Settore	%
Credito Emiliano	🏠	5,57
Truecaller AB Class B	📱	5,31
AcadeMedia AB	📺	5,10
DO & Co AG	⚙️	4,76
Gaztransport et technigaz SA	🔥	4,32
Neinor Homes SA	🏠	3,71
Eckert & Ziegler SE	🏠	3,55
Ambea AB	🏠	3,39
Gamma Communications PLC	📱	3,34
Duerr AG	⚙️	3,27
% Primi 10 Titoli sul Patrimonio		42,32
Numero Complessivo di Titoli Azionari		39
Numero Complessivo di Titoli Obbligazionari		0

### Distribuzione Settoriale %

Distribuzione Settoriale %	Fondo
<b>Ciclico</b>	<b>39,23</b>
Materie Prime	1,52
Beni di Consumo Ciclici	13,65
Finanza	14,39
Immobiliare	9,67
<b>Sensibile</b>	<b>44,94</b>
Telecomunicazioni	6,27
Energia	4,50
Beni Industriali	24,98
Tecnologia	9,18
<b>Difensivo</b>	<b>15,83</b>
Beni Difensivi	7,38
Salute	8,45
Servizi di Pubblica Utilità	-

### Ripartizione Geografica %

Ripartizione Geografica %	Fondo
<b>America</b>	<b>0,00</b>
Stati Uniti	0,00
Canada	0,00
America Latina e Centrale	0,00
<b>Europa</b>	<b>100,00</b>
Regno Unito	18,22
Europa Occidentale - Euro	47,10
Europa Occidentale - Non Euro	34,67
Europa dell'Est	0,00
Africa	0,00
Medio Oriente	0,00
<b>Asia</b>	<b>0,00</b>
Giappone	0,00
Australasia	0,00
Asia - Paesi Sviluppati	0,00
Asia - Emergente	0,00

### Anagrafica

Società di Gestione	Mirabaud Asset Management (Europe) S.A.	Patrimonio Classe (Mln)	32,02 EUR	Investimento Min. Ingresso	-
Telefono	-	Domicilio	LUSSEMBURGO	Investimento Min. Successivo	-
Web	www.mirabaud-am.com	Valuta del Fondo	EUR	T.E.R.	1,10%
Data di Partenza	15/01/2018	UCITS	Si	Spese correnti	1,08%
Nome del Gestore	-	Inc/Acc	Acc	Commissione di incentivo	-
Data Inizio Gestione	19/11/2018	ISIN	LU1708485781		
NAV (04/02/2025)	EUR 135,26				
Patrimonio Netto (Mln)	58,28 EUR				

(31/12/2024)