

# HSBC Global Investment Funds - Multi-Strategy Target Return BC

## Categoria Morningstar™

Bilanciati Flessibili EUR - Globali

## Benchmark Morningstar

Morningstar Euro Moderate Global Target

Allocation NR EUR

Usato nel Report

## Benchmark Dichiarato

Euro Short Term Rate

## Morningstar Rating™

Senza rating

### Obiettivo d'Investimento Dichiarato

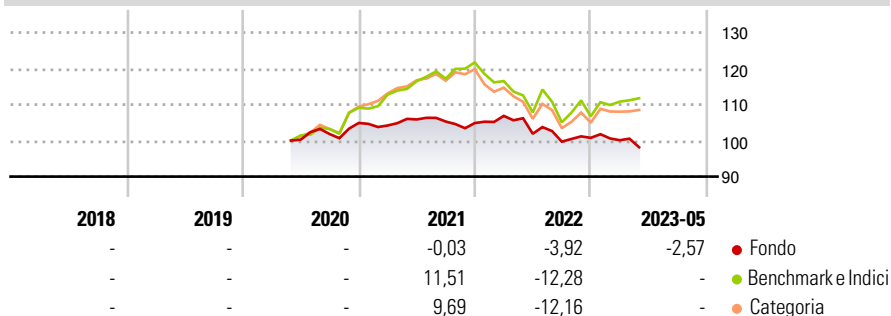
The sub-fund targets annualised returns of ESTR plus 4% (gross of annual ongoing charges) over a rolling three year period. The sub-fund aims to achieve this with annualised volatility of 6-8% over a rolling three year period. There is no guarantee that the return or volatility target will be achieved and an investor may not get back the full amount initially invested. The sub-fund employs multiple, complementary strategies (the "Strategies") and may invest across a diversified range of asset classes on a global basis, including Emerging Markets. Asset classes include equity, fixed income, currency; cash and money market instruments; and other UCITS eligible asset classes. The Strategies employed by the sub-fund may include long-only...

### Misure di Rischio

3Y Alpha	-2,06	3Y Sharpe Ratio	-0,10
3Y Beta	0,38	3Y Std Dev	4,82
3Y R-Squared	45,94	3Y Risk	-
3Y Info Ratio	-0,68	5Y Risk	-
3Y Tracking Error	6,42	10Y Risk	-

Basati su Morningstar Euro Moderate Global Target Allocation NR EUR (dove applicabile)

### Rendimenti

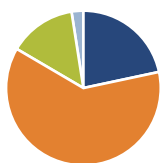


Rend. Cumulati %	Fondo	Bmk	Cat
3-Mesi	-1,64	3,35	3,67
6-Mesi	-1,59	8,87	9,57
1-Anno	-5,92	12,01	11,28
3-Anni Ann.ti	-0,48	4,87	3,90
5-Anni Ann.ti	-	-	-
10-Anni Ann.ti	-	-	-

Rendimenti aggiornati al 12/06/2023

Rendimenti	Q1	Q2	Q3	Q4
2025	-	-	-	-
2024	-	-	-	-
2023	-0,65	-	-	-
2022	1,91	-4,64	-2,16	1,05
2021	-0,67	1,60	-0,54	-0,41

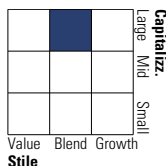
### Portafoglio 31/01/2025



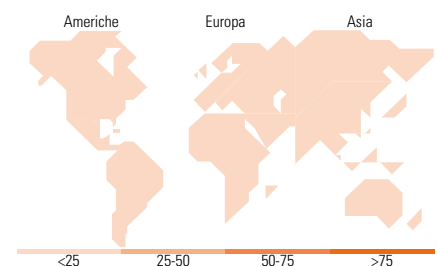

Asset Allocation %	Netta
● Azioni	30,16
● Obbligazioni	86,02
● Liquidità	-19,62
● Altro	3,44

### Morningstar Style Box®

#### Stile Azionario



#### Reddito Fisso



### Titoli principali

Nome	Settore	%
2 Year Treasury Note Future...	-	24,29
France (Republic Of) 0%	-	18,36
France (Republic Of) 0%	-	16,97
10 Year Australian Treasury...	-	15,94
Icf Long Gilt Future Mar 2025	-	13,91
Ultra 10 Year US Treasury...	-	8,77
E-mini S&P 500 Future Mar 25	-	8,73
Mfm Ibex 35 Indx Futr Feb25	-	7,88
Gold Bullion Securities	-	6,95
Trs M Socg 28/02/2025 L Bcom...	-	6,38
% Primi 10 Titoli sul Patrimonio		128,20
Numero Complessivo di Titoli Azionari		0
Numero Complessivo di Titoli Obbligazionari		28

### Distribuzione Settoriale %

	Fondo
🔄 Ciclico	0,00
📈 Sensibile	0,00
🛡️ Difensivo	0,00

### Fixed Income Sector Weightings %

	Fondo
🏛️ Governativo	123,85
⚙️ Societario	6,29
🏠 Cartolarizzazioni	0,04
🏢 Enti Locali	0,00
📄 Liquidità ed equivalenti	-33,16
📑 Derivati	2,97

### Ripartizione Geografica %

	Fondo
<b>America</b>	<b>0,00</b>
Stati Uniti	-
Canada	-
America Latina e Centrale	-
<b>Europa</b>	<b>0,00</b>
Regno Unito	-
Europa Occidentale - Euro	-
Europa Occidentale - Non Euro	-
Europa dell'Est	-
Africa	-
Medio Oriente	-
<b>Asia</b>	<b>0,00</b>
Giappone	-
Australasia	-
Asia - Paesi Sviluppati	-
Asia - Emergente	-

### Anagrafica

Società di Gestione	HSBC Investments	Patrimonio Classe (Mln)	0,00 EUR	Investimento Min. Ingresso	5.000 EUR
Telefono	(+352) 40 46 46 767	(12/06/2023)		Investimento Min. Successivo	-
Web	http://www.assetmanagement.hsbc.com	Domicilio	LUSSEMBURGO	T.E.R.	-
Data di Partenza	29/05/2020	Valuta del Fondo	EUR	Spese correnti	1,05%
Nome del Gestore	Stéphane Mesnard	UCITS	Si	Commissione di incentivo	-
		Inc/Acc	Acc		
		ISIN	LU1679069820		

# HSBC Global Investment Funds - Multi-Strategy Target Return BC

---

Data Inizio Gestione	21/03/2017
NAV (12/06/2023)	EUR 9,88
Patrimonio Netto (Mln)	111,63 EUR

(31/01/2025)