

# Credit Suisse Index Fund (Lux) - CSIF (Lux) Bond Corporate EUR FB EUR

**Categoria Morningstar™**  
Obbligazionari Corporate EUR

**Benchmark Morningstar**  
Morningstar Eurozone Corporate Bond GR  
EUR  
Usato nel Report

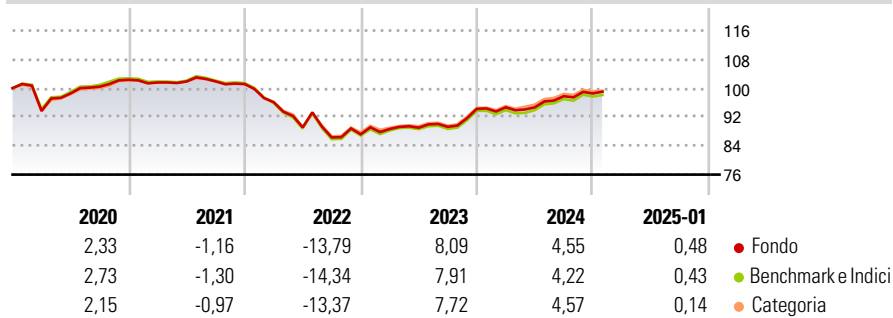
**Benchmark Dichiarato**  
Bloomberg Euro Agg Corps TR USD

**Morningstar Rating™**  
★★★

## Obiettivo d'Investimento Dichiarato

The Subfund tracks the Bloomberg Euro-Aggregate Corporate Index as its benchmark index. The Investment Objective of the Subfund is to provide the Shareholders with a return in line with the performance of the Bloomberg Euro-Aggregate Corporate Index (the "Underlying Index") (see description under the section "Description of the Underlying Index").

## Rendimenti



## Misure di Rischio

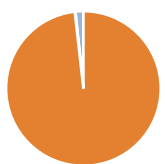
3Y Alpha	0,28	3Y Sharpe Ratio	-0,37
3Y Beta	0,96	3Y Std Dev	6,57
3Y R-Squared	99,64	3Y Risk	Med
3Y Info Ratio	0,88	5Y Risk	Med
3Y Tracking Error	0,45	10Y Risk	-

Basati su Morningstar Eurozone Corporate Bond GR EUR (dove applicabile)

Rend. Cumulati %	Fondo	Bmk	Cat	Rendimenti Trimestrali %	Q1	Q2	Q3	Q4
3-Mesi	1,71	1,64	1,61	2025	-	-	-	-
6-Mesi	2,67	2,48	2,55	2024	0,45	0,01	3,26	0,79
1-Anno	5,64	5,43	5,39	2023	1,68	0,41	0,28	5,57
3-Anni Ann.ti	0,34	-0,04	0,25	2022	-4,98	-7,29	-3,11	0,99
5-Anni Ann.ti	-0,36	-0,56	-0,22	2021	-0,74	0,28	0,02	-0,72
10-Anni Ann.ti	-	-	-					

Rendimenti aggiornati al 04/02/2025

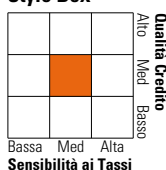
## Portafoglio 31/12/2024



Asset Allocation %	Netta
Azioni	0,00
Obbligazioni	98,20
Liquidità	0,14
Altro	1,65

## Fixed Income

### Style Box™



Duration Effettiva	-
Maturità effettiva	-
Qualità Credito Media	BBB

Credit Quality %	Fond	Credit Quality %	Fond
AAA	0,35	BBB	52,79
AA	7,21	BB	0,00
A	39,64	B	0,00
		Below B	0,00
		Not Rated	0,00

## Titoli principali

Nome	Settore	%
Societe Generale S.A.	—	0,21
JPMorgan Chase & Co.	—	0,17
UBS Group AG	—	0,16
Banco Santander, S.A.	—	0,16
UBS Group AG	—	0,15
Goldman Sachs Group, Inc...	—	0,15
Nationwide Building Society...	—	0,15
Banco Santander, S.A.	—	0,15
Credit Mutuel Arkea	—	0,15
Givaudan Finance Europe B.V....	—	0,14
% Primi 10 Titoli sul Patrimonio		1,58
Numero Complessivo di Titoli Azionari		0
Numero Complessivo di Titoli Obbligazionari		1.463

## Fixed Income Sector Weightings %

	Fondo
🏛️ Governativo	0,00
🏢 Societario	99,67
🏠 Cartolarizzazioni	0,19
🏘️ Enti Locali	0,00
🏦 Liquidità ed equivalenti	0,14
📄 Derivati	0,00
<b>Coupon Range %</b>	<b>Fondo</b>
0 coupon	1,26
Da 0 a 4 cedole	79,38
Da 4 a 6 cedole	17,99
Da 6 a 8 cedole	1,29
Da 8 a 10 cedole	0,07
Da 10 a 12 cedole	0,00
Oltre 12 cedole	0,00

## Scadenze %

	Fondo
da 1 a 3	28,12
da 3 a 5	26,21
da 5 a 7	18,56
da 7 a 10	17,25
da 10 a 15	5,39
da 15 a 20	2,34
da 20 a 30	1,67
oltre 30	0,32

## Anagrafica

Società di Gestione	UBS Asset Management (Europe) S.A.	Patrimonio Classe (Mln)	0,05 EUR	Investimento Min. Ingresso	-
Telefono	+352 4 36 16 11	Domicilio	LUSSEMBURGO	Investimento Min. Successivo	-
Web	www.credit-suisse.com	Valuta del Fondo	EUR	T.E.R.	-
Data di Partenza	30/01/2018	UCITS	Si	Spese correnti	0,14%
Nome del Gestore	-	Inc/Acc	Acc	Commissione di incentivo	-
Data Inizio Gestione	-	ISIN	LU1479968452		
NAV (04/02/2025)	EUR 104,28				
Patrimonio Netto (Mln)	139,29 EUR				

(31/12/2024)