

Mirova Euro Green And Sustainable Bond Fund N/A (EUR)

Categoria Morningstar™

Obbligazionari Diversificati EUR

Benchmark Morningstar

Morningstar Eurozone Core Bond GR EUR

Usato nel Report

Benchmark Dichiarato

Bloomberg Euro Agg 500MM TR EUR

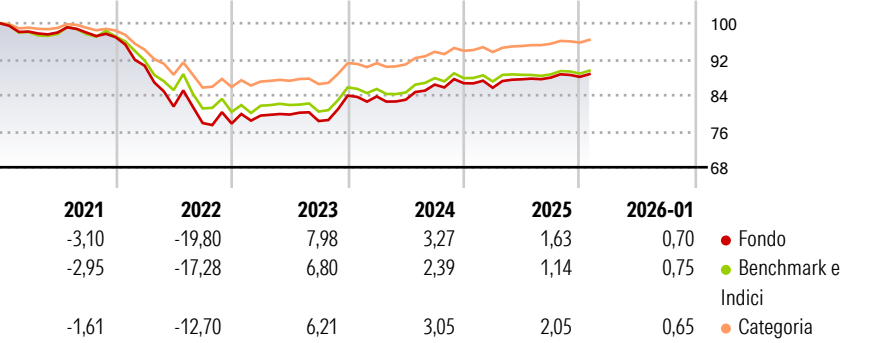
Morningstar Rating™

★★

Obiettivo d'Investimento Dichiarato

The investment objective of the Sub-Fund is to invest in bonds that generate environmental and/or social benefits provided that such sustainable investment do not significantly harm any of the sustainable objectives as defined by EU Law and that the selected issuers follow good governance practices.

Rendimenti



Misure di Rischio

3Y Alpha	0,54	3Y Sharpe Ratio	0,14
3Y Beta	1,02	3Y Std Dev	4,50
3Y R-Squared	97,64	3Y Risk	+Med
3Y Info Ratio	0,79	5Y Risk	Alto
3Y Tracking Error	0,70	10Y Risk	-

Basati su Morningstar Eurozone Core Bond GR EUR (dove applicabile)

Rend. Cumulati %


	Fondo	Bmk	Cat
3-Mesi	0,54	0,50	0,61
6-Mesi	1,38	1,36	1,42
1-Anno	2,03	1,93	2,12
3-Anni Ann.ti	3,68	3,22	3,36
5-Anni Ann.ti	-2,19	-2,02	-0,88
10-Anni Ann.ti	-	-	-

Rendimenti aggiornati al 10/02/2026

Rendimenti

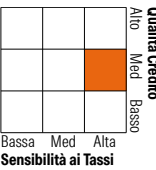
Trimestrali %	Q1	Q2	Q3	Q4
2026	-	-	-	-
2025	-1,16	2,18	0,43	0,19
2024	-0,24	-0,85	4,04	0,36
2023	2,27	0,28	-1,81	7,23
2022	-6,54	-10,01	-4,50	-0,14

Portafoglio 31/01/2026



Fixed Income Style

Box™



Duration Effettiva

Maturità effettiva

Qualità Credito Media

Fondo

Credit Quality %

Fond

Credit Quality %

Fond

AAA

AA

A

BBB

BB

B

Below B

Not Rated

43,97

4,24

0,00

0,00

3,76

Titoli principali

Nome	Settore	%
Italy (Republic Of) 4%	—	8,12
Germany (Federal Republic...)	—	6,83
Italy (Republic Of) 4%	—	6,41
Spain (Kingdom of) 1%	—	6,00
Mirova Euro High Yld Sus Bd...	—	2,11
International Development...	—	1,83
Austria (Republic of) 1.85%	—	1,56
Romania (Republic Of) 5.625%	—	1,52
Italy (Republic Of) 1.5%	—	1,49
Belgium (Kingdom Of) 1.25%	—	1,48
% Primi 10 Titoli sul Patrimonio		37,37
Numero Complessivo di Titoli Azionari		0
Numero Complessivo di Titoli Obbligazionari		186

Fixed Income Sector Weightings %

	Fondo
Governativo	57,56
Societario	38,63
Cartolarizzazioni	2,08
Enti Locali	0,00
Liquidità ed equivalenti	1,73
Derivati	0,00
Coupon Range %	Fondo
0 coupon	9,33
Da 0 a 4 cedole	74,90
Da 4 a 6 cedole	14,62
Da 6 a 8 cedole	1,03
Da 8 a 10 cedole	0,11
Da 10 a 12 cedole	0,00
Oltre 12 cedole	0,00

Scadenze %

	Fondo
da 1 a 3	4,71
da 3 a 5	22,31
da 5 a 7	30,83
da 7 a 10	20,48
da 10 a 15	6,93
da 15 a 20	8,55
da 20 a 30	4,22
oltre 30	1,20

Anagrafica

Società di Gestione	Natixis Investment Managers International	Patrimonio Classe (Mln)	12,35 EUR	Investimento Min. Ingresso	-
Telefono	+33 1 78408000	(10/02/2026)	LUSSEMBURGO	Investimento Min. Successivo	-
Web	www.im.natixis.com	Domicilio	EUR	T.E.R.	0,70%
Data di Partenza	01/12/2017	Valuta del Fondo	Si	Spese correnti	0,75%
Nome del Gestore	Marc Briand	UCITS	Acc	Commissione di incentivo	-
Data Inizio Gestione	14/10/2013	Inc/Acc	LU1185962773		
NAV (10/02/2026)	EUR 98,43	ISIN			
Patrimonio Netto (Mln)	883,73 EUR				

(31/01/2026)