

# BNP Paribas Funds Multi-Asset Opportunities Classic RH EUR Distribution

## Categoria Morningstar™

Bilanciati Flessibili EUR - Globali

## Benchmark Morningstar

Morningstar Euro Moderate Global Target

Allocation NR EUR

Usato nel Report

## Benchmark Dichiarato

Not Benchmarked

## Morningstar Rating™

Senza rating

### Obiettivo d'Investimento Dichiarato

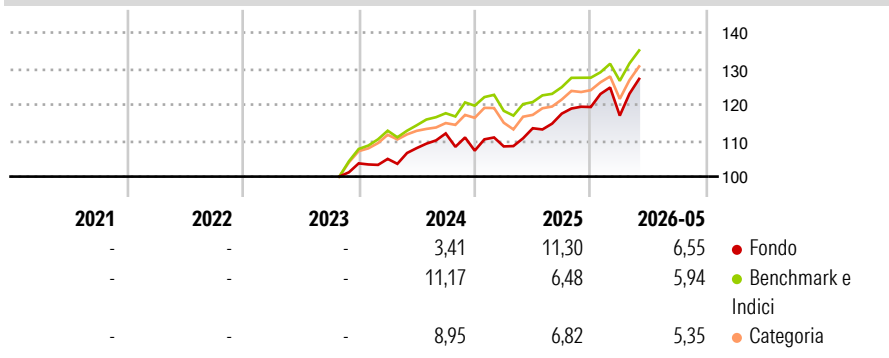
The fund seeks to Increase the value of its assets over the medium-term by investing directly across all types of asset classes. In order to achieve the investment objective, the Investment Manager will take decisions based on assessing the economic cycle, macro variables, valuations and other factors. The sub-fund's portfolio allocation will be based on the Investment Manager's macro-economic views.

### Misure di Rischio

3Y Alpha	-	3Y Sharpe Ratio	-
3Y Beta	-	3Y Std Dev	-
3Y R-Squared	-	3Y Risk	-
3Y Info Ratio	-	5Y Risk	-
3Y Tracking Error	-	10Y Risk	-

Basati su Morningstar Euro Moderate Global Target Allocation NR EUR (dove applicabile)

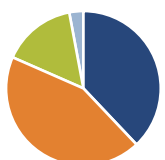
### Rendimenti



Rend. Cumulati %	Fondo	Bmk	Cat	Rendimenti Trimestrali %	Q1	Q2	Q3	Q4
3-Mesi	4,53	4,96	3,34	2026	-2,00	-	-	-
6-Mesi	5,39	6,31	5,47	2025	1,10	4,65	3,58	1,56
1-Anno	11,06	11,82	11,90	2024	1,20	2,86	3,78	-4,27
3-Anni Ann.ti	-	-	-	2023	-	-	-	-
5-Anni Ann.ti	-	-	-	2022	-	-	-	-
10-Anni Ann.ti	-	-	-					

Rendimenti aggiornati al 12/06/2026

### Portafoglio 30/04/2026



#### Asset Allocation %

- Azioni
- Obbligazioni
- Liquidità
- Altro

#### Netta

54,94  
63,20  
-22,41  
4,27

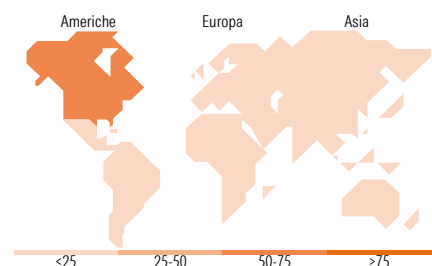
### Morningstar Style Box®

#### Stile Azionario

			Capitalizz.
			Large
			Mid
			Small
Value	Blend	Growth	Stile

#### Reddito Fisso

			Qualità Credito
			Alto
			Med
			Basso
Bassa	Med	Alta	Sensibilità ai Tassi



### Titoli principali

Nome	Settore	%
United States Treasury Notes...	—	12,03
South Africa (Republic of)...	—	6,99
Euro Bund Future June 26	—	5,45
Australia (Commonwealth of) 2%	—	5,37
Long Gilt Future June 26	—	4,16
Secretaria Do Tesouro...	—	4,06
Future on TOPIX	—	3,98
2 Year Treasury Note Future...	—	3,42
BNP Clean Energy Solutions X C	—	2,70
Federal Home Loan Banks 0%	—	2,60
% Primi 10 Titoli sul Patrimonio		50,75
Numero Complessivo di Titoli Azionari		89
Numero Complessivo di Titoli Obbligazionari		300

### Distribuzione Settoriale %

	Fondo
Ciclico	27,56
Sensibile	53,84
Difensivo	18,60

### Fixed Income Sector Weightings %

	Fondo
Governativo	98,08
Societario	40,33
Cartolarizzazioni	0,13
Enti Locali	0,00
Liquidità ed equivalenti	-56,79
Derivati	18,25

### Ripartizione Geografica %

	Fondo
<b>America</b>	<b>64,99</b>
Stati Uniti	61,41
Canada	2,65
America Latina e Centrale	0,94
<b>Europa</b>	<b>15,89</b>
Regno Unito	5,06
Europa Occidentale - Euro	10,01
Europa Occidentale - Non Euro	0,76
Europa dell'Est	0,00
Africa	0,05
Medio Oriente	0,00
<b>Asia</b>	<b>19,11</b>
Giappone	4,61
Australasia	1,45
Asia - Paesi Sviluppati	8,08
Asia - Emergente	4,97

### Anagrafica

Società di Gestione	BNP Paribas Asset Management Luxembourg	Patrimonio Classe (Mln)	2,14 EUR	Investimento Min. Ingresso	-
Telefono	+352 2646 3017	(11/06/2026)		Investimento Min. Successivo	-
Web	www.bnpparibas-am.com	Domicilio	LUSSEMBURGO	T.E.R.	-
Data di Partenza	21/12/2017	Valuta del Fondo	EUR	Spese correnti	1,68%
Nome del Gestore	Sven Helsen	UCITS	Si	Commissione di incentivo	-
Data Inizio Gestione	01/06/2024	Inc/Acc	Inc		
NAV (12/06/2026)	EUR 43,67	ISIN	LU1695654068		
Patrimonio Netto (Mln)	255,70 USD				

(30/04/2026)

See disclosures for more details

© 2026 Morningstar Italia. Tutti i diritti sono riservati. Le informazioni qui contenute: (1) sono proprietà di Morningstar, (2) non possono essere copiate, (3) non costituiscono consiglio di investimento; (4) sono fornite con scopi informativi; (5) sono ritenute attendibili da Morningstar che, pertanto, ne garantisce il maggior grado di accuratezza e completezza possibile, fatto salvo il caso in cui queste Le siano state fornite in modo errato e/o non completo dalle relative società prodotte; (6) sono estratte dai dati del fondo disponibili e riferiti a date temporali diverse. Morningstar non è responsabile per qualunque danno o perdita derivante da qualunque uso delle informazioni e chi visiona tali informazioni sarà responsabile dell'uso che andrà a farne. Non vi è naturalmente garanzia alcuna che i risultati del passato trovino un riscontro nel futuro.