

# Alma Selwood Absolute Return Credit R1C-E

## Categoria Morningstar™

Alt - Debt Arbitrage

## Benchmark Morningstar

Not Categorized

Usato nel Report

## Benchmark Dichiarato

No benchmark

## Morningstar Rating™

Senza rating

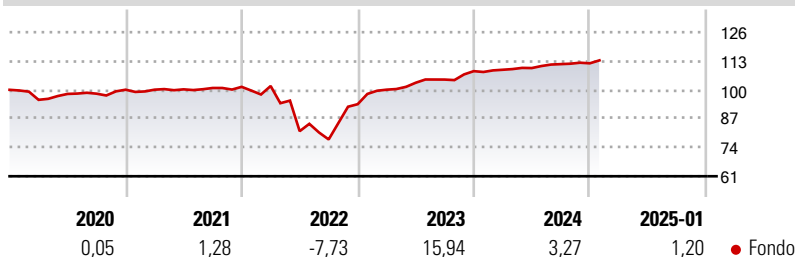
### Obiettivo d'Investimento Dichiarato

The Investment Objective of the Sub-Fund is to achieve positive risk-adjusted returns to investors primarily through opportunistic investments in credit markets. To achieve the Investment Objective, the Sub-Fund will seek to identify long and short investments in financial instruments referencing credit indices and corporate issuers, while following a market neutral approach. The Sub-Fund mainly invests in Europe and North America but may also invest a portion of its assets globally.

### Misure di Rischio

3Y Alpha	-	3Y Sharpe Ratio	0,21
3Y Beta	-	3Y Std Dev	13,70
3Y R-Squared	-	3Y Risk	-
3Y Info Ratio	-	5Y Risk	-
3Y Tracking Error	-	10Y Risk	-

### Rendimenti



### Rend. Cumulati %

Termine	Fondo
3-Mesi	1,21
6-Mesi	2,73
1-Anno	4,44
3-Anni Ann.ti	4,40
5-Anni Ann.ti	2,53
10-Anni Ann.ti	-

Rendimenti aggiornati al 03/02/2025

### Rendimenti

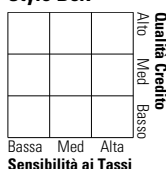
Periodo	Q1	Q2	Q3	Q4
Trimestrali %				
2025	-	-	-	-
2024	0,59	0,70	1,62	0,33
2023	7,01	3,13	1,38	3,63
2022	0,37	-20,03	-4,59	20,49
2021	0,02	0,13	0,62	0,50

### Portafoglio -

#### Asset Allocation % Netta

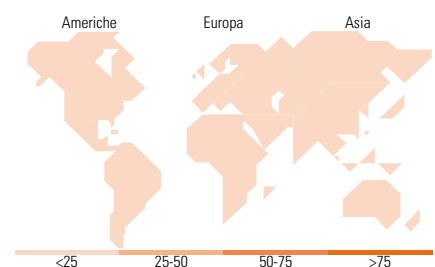
#### Fixed Income

##### Style Box™



Sensibilità ai Tassi

Caratteristica	Fondo
Duration Effettiva	-
Maturità effettiva	-
Qualità Credito Media	-



### Titoli principali

Nome	Settore	%
% Primi 10 Titoli sul Patrimonio		0,00
Numero Complessivo di Titoli Azionari		-
Numero Complessivo di Titoli Obbligazionari		-

### Fixed Income Sector Weightings %

Settore	Fondo
Governativo	0,00
Societario	0,00
Cartolarizzazioni	0,00
Enti Locali	0,00
Liquidità ed equivalenti	0,00
Derivati	0,00

### Coupon Range %

Intervallo	Fondo
0 coupon	0,00
Da 0 a 4 cedole	0,00
Da 4 a 6 cedole	0,00
Da 6 a 8 cedole	0,00
Da 8 a 10 cedole	0,00
Da 10 a 12 cedole	0,00
Oltre 12 cedole	0,00

### Ripartizione Geografica %

Regione	Fondo
<b>America</b>	<b>0,00</b>
Stati Uniti	-
Canada	-
America Latina e Centrale	-
<b>Europa</b>	<b>0,00</b>
Regno Unito	-
Europa Occidentale - Euro	-
Europa Occidentale - Non Euro	-
Europa dell'Est	-
Africa	-
Medio Oriente	-
<b>Asia</b>	<b>0,00</b>
Giappone	-
Australasia	-
Asia - Paesi Sviluppati	-
Asia - Emergente	-

### Anagrafica

Società di Gestione	Alma Capital Investment Management S.A.	Patrimonio Classe (Mln)	0,55 EUR	Investimento Min. Ingresso	10.000 EUR
Telefono	+352 288 454-1	Domicilio	LUSSEMBURGO	Investimento Min. Successivo	-
Web	www.almacapital.com	Valuta del Fondo	EUR	T.E.R.	-
Data di Partenza	13/04/2018	UCITS	Si	Spese correnti	2,13%
Nome del Gestore	-	Inc/Acc	Acc	Commissione di incentivo	20,00%
Data Inizio Gestione	26/03/2018	ISIN	LU1769346039		
NAV (03/02/2025)	EUR 1.231,45				
Patrimonio Netto (Mln)	-				