

# Neuberger Berman Short Duration High Yield Engagement Fund Class USD M

**Categoria Morningstar™**  
Disinvestitori High Yield USD

**Benchmark Morningstar**  
Morningstar US High-Yield Bond TR USD  
Usato nel Report

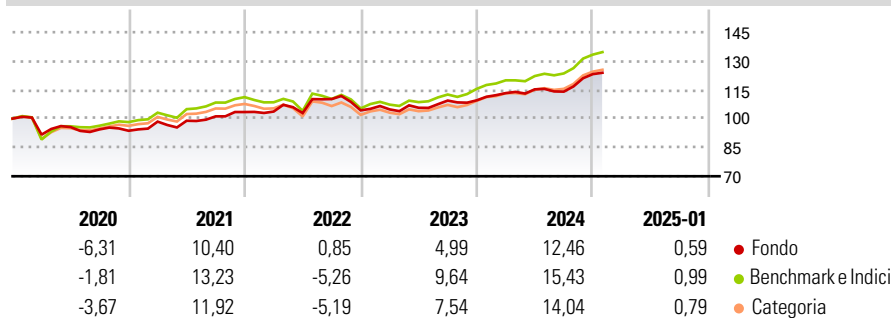
**Benchmark Dichiarato**  
No benchmark

**Morningstar Rating™**  
★★★

## Obiettivo d'Investimento Dichiarato

Il fondo si prefigge di aumentare il valore delle azioni degli investitori mediante una combinazione di crescita e reddito realizzata mediante investimenti in obbligazioni ad alto rendimento e di breve durata.

## Rendimenti



## Misure di Rischio

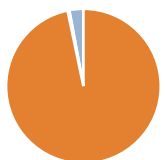
3Y Alpha	-0,90	3Y Sharpe Ratio	0,56
3Y Beta	0,68	3Y Std Dev	7,06
3Y R-Squared	97,92	3Y Risk	-Med
3Y Info Ratio	-0,32	5Y Risk	-Med
3Y Tracking Error	2,72	10Y Risk	-

Basati su Morningstar US High-Yield Bond TR USD (dove applicabile)

Rend. Cumulati %	Fondo	Bmk	Cat	Rendimenti Trimestrali %	Q1	Q2	Q3	Q4
3-Mesi	5,81	6,15	6,10	2025	-	-	-	-
6-Mesi	9,05	11,10	10,43	2024	3,43	1,72	-1,02	7,98
1-Anno	10,56	14,00	12,85	2023	0,46	0,81	3,55	0,12
3-Anni Ann.ti	7,13	8,16	7,09	2022	0,24	-0,76	7,08	-5,33
5-Anni Ann.ti	3,99	5,61	4,59	2021	5,07	0,47	2,30	2,23
10-Anni Ann.ti	-	-	-					

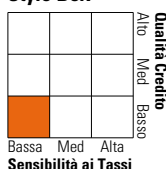
Rendimenti aggiornati al 07/02/2025

## Portafoglio 31/12/2024



Asset Allocation %	Netta
● Azioni	0,00
● Obbligazioni	96,69
● Liquidità	0,37
● Altro	2,93

## Fixed Income Style Box™



	Fondo
Duration Effettiva	1,99
Maturità effettiva	4,09
Qualità Credito Media	B

Credit Quality %	Fond	Credit Quality %	Fond
AAA	1,87	BBB	1,25
AA	0,00	BB	46,82
A	0,00	B	43,69
		Below B	6,36
		Not Rated	0,00

## Titoli principali

Nome	Settore	%
Neuberger Berman CLO Income...	-	0,91
Prime Securities Services...	-	0,86
Trivium Packaging Finance BV	-	0,85
Mauser Packaging Solutions...	-	0,85
Uniti Group LP/Uniti Fiber...	-	0,81
Asgn Incorporated	-	0,78
Cheever Escrow Issuer LLC	-	0,75
Voc Escrow Ltd	-	0,75
AAAdvantage Loyalty IP Ltd/...	-	0,73
Cushman & Wakefield U S...	-	0,72
% Primi 10 Titoli sul Patrimonio		8,00
Numero Complessivo di Titoli Azionari		0
Numero Complessivo di Titoli Obbligazionari		309

## Fixed Income Sector Weightings %

	Fondo
🏛️ Governativo	0,07
🏢 Societario	98,85
🏠 Cartolarizzazioni	0,77
🏠 Enti Locali	0,00
🏠 Liquidità ed equivalenti	0,30
📄 Derivati	0,02
<b>Coupon Range %</b>	<b>Fondo</b>
0 coupon	0,22
Da 0 a 4 cedole	6,06
Da 4 a 6 cedole	45,99
Da 6 a 8 cedole	34,21
Da 8 a 10 cedole	9,47
Da 10 a 12 cedole	3,30
Oltre 12 cedole	0,76

## Scadenze %

	Fondo
da 1 a 3	25,30
da 3 a 5	65,98
da 5 a 7	6,84
da 7 a 10	0,45
da 10 a 15	0,67
da 15 a 20	0,00
da 20 a 30	0,00
oltre 30	0,00

## Anagrafica

Società di Gestione	Neuberger Berman Asset Management Ireland Limited	Patrimonio Classe (Mln)	1,09 USD	Investimento Min. Ingresso	1.000 USD
Telefono	-	(07/02/2025)		Investimento Min. Successivo	-
Web	-	Domicilio	IRLANDA	T.E.R.	1,93%
Data di Partenza	20/12/2017	Valuta del Fondo	USD	Spese correnti	1,96%
Nome del Gestore	-	UCITS	Si	Commissione di incentivo	-
Data Inizio Gestione	31/12/2019	Inc/Acc	Inc		
NAV (07/02/2025)	USD 8,03	ISIN	IE00BDFBKV96		
Patrimonio Netto (Mln)	559,04 USD				

(31/12/2024)